

INSTRUMENTO DE AVALIAÇÃO DE CURSO_PRESENCIAL_P EDAGOGIA (ROLIM DE MOURA)_TÉCNICO_CPA v UNIR

segunda-feira, 19 de dezembro de 2016

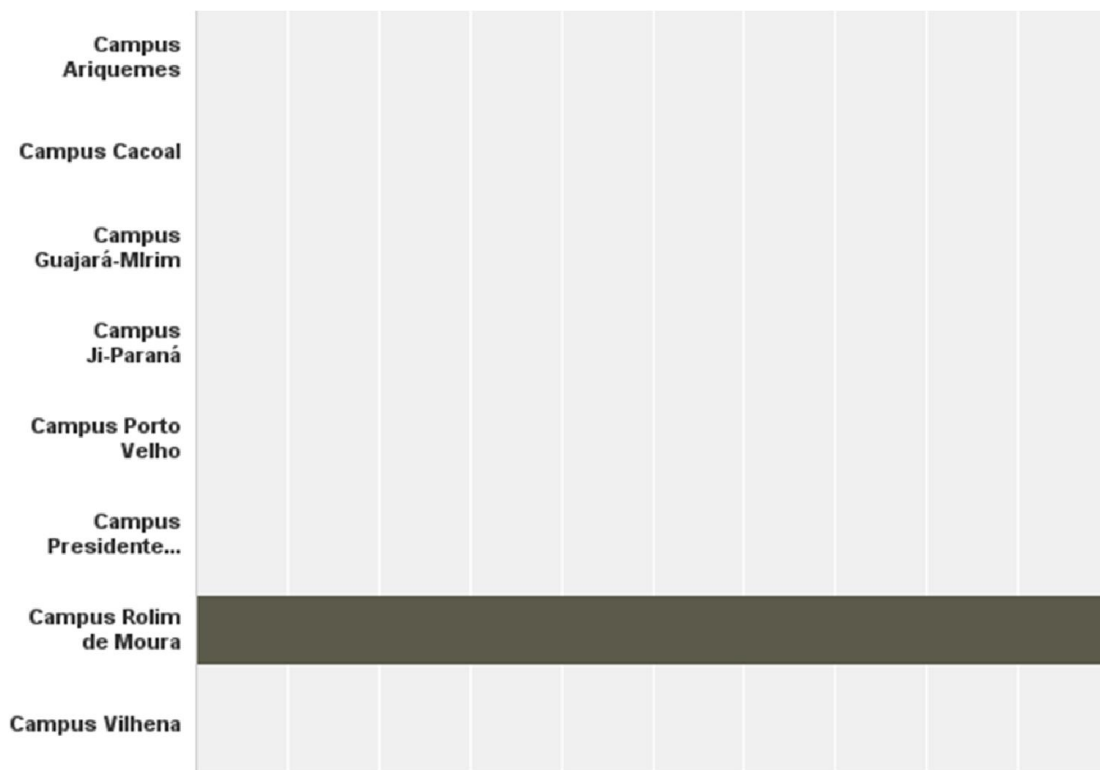
3

Total de respostas

Data da criação: terça-feira, 1 de novembro de
2016
Respostas completas: 3

Q2: Campus:

Respondidas: 3 Ignoradas: 0



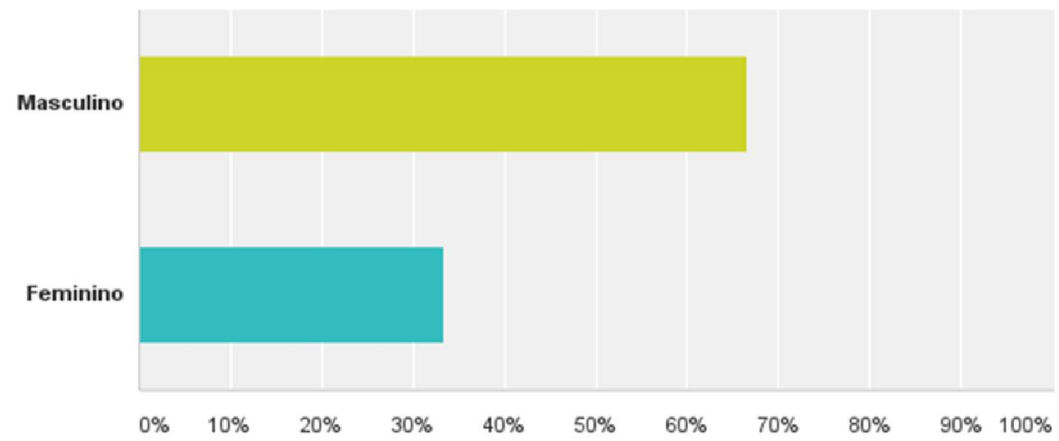
Q2: Campus:

Respondidas: 3 Ignoradas: 0

Opções de resposta	Respostas
Campus Ariquemes	0,00% 0
Campus Cacoal	0,00% 0
Campus Guajará-Mirim	0,00% 0
Campus Ji-Paraná	0,00% 0
Campus Porto Velho	0,00% 0
Campus Presidente Médici	0,00% 0
Campus Rolim de Moura	100,00% 3
Campus Vilhena	0,00% 0
Total	3

Q3: Sexo:

Respondidas: 3 Ignoradas: 0



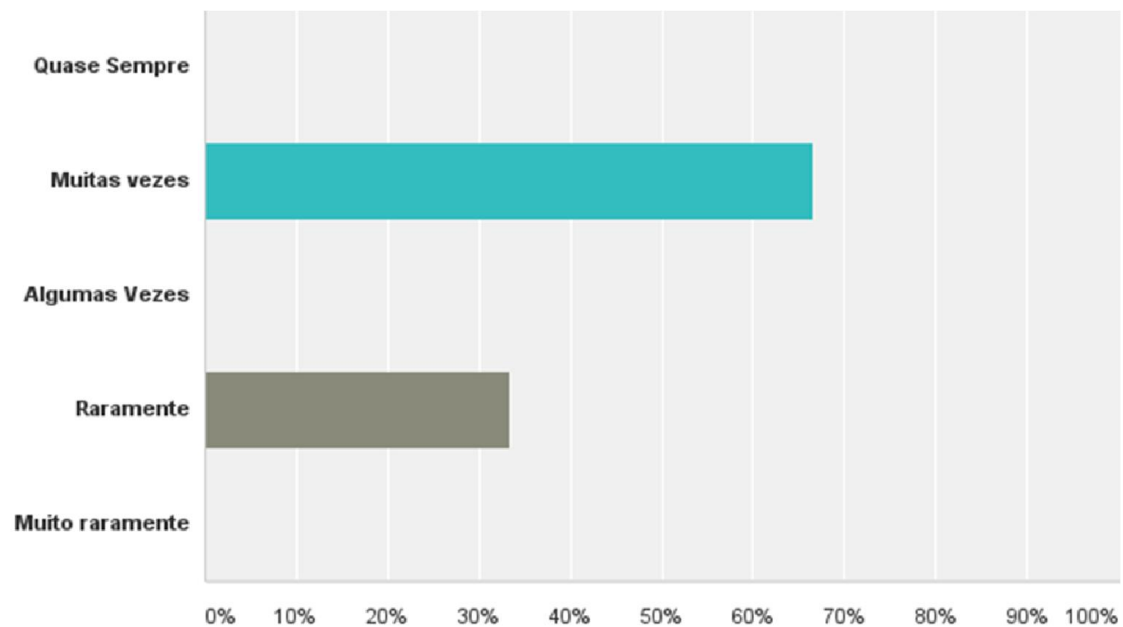
Q3: Sexo:

Respondidas: 3 Ignoradas: 0

Opções de resposta	Respostas
Masculino	66,67% 2
Feminino	33,33% 1
Total	3

Q4: Informe a frequência com a qual você ATENDEU o curso avaliado:

Respondidas: 3 Ignoradas: 0



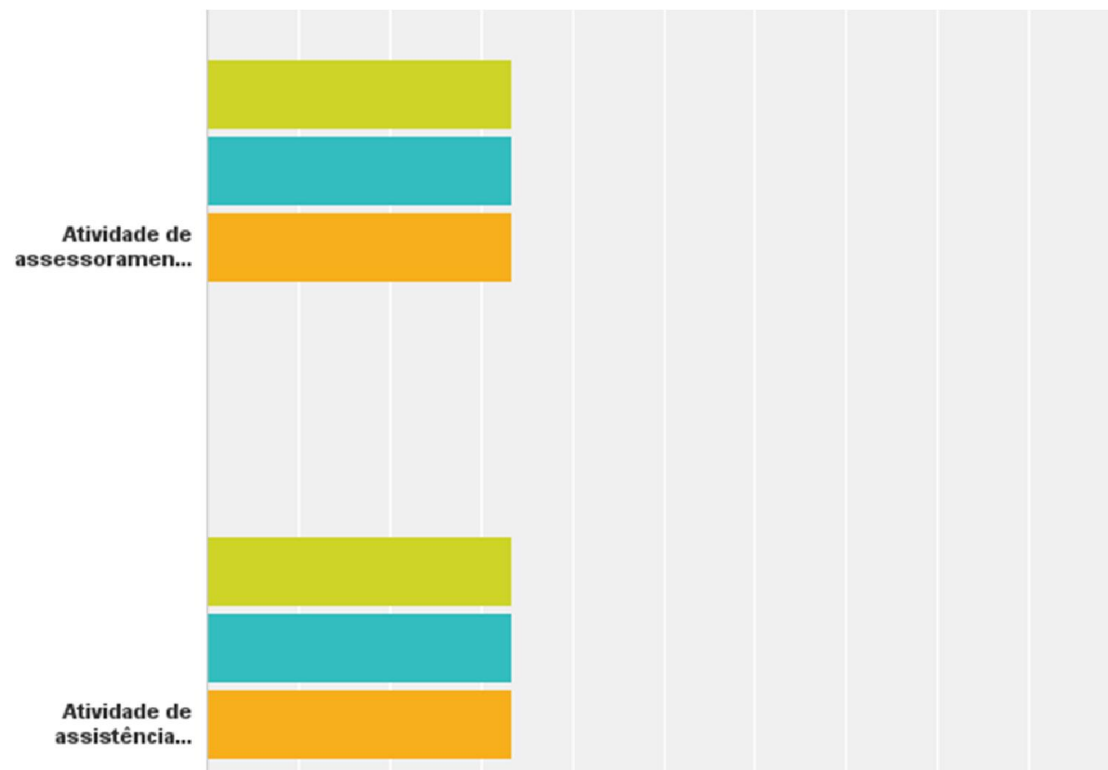
Q4: Informe a frequência com a qual você ATENDEU o curso avaliado:

Respondidas: 3 Ignoradas: 0

Opções de resposta	Respostas	
Quase Sempre	0,00%	0
Muitas vezes	66,67%	2
Algumas Vezes	0,00%	0
Raramente	33,33%	1
Muito raramente	0,00%	0
Total		3

...o momento a maior frequência das tarefas, sendo recomendada a
**UNIR, que você mais apoiou o Curso. Utilize os códigos de 1 a 5,
para identificar a frequência das tarefas.**

Respondidas: 3 Ignoradas: 0



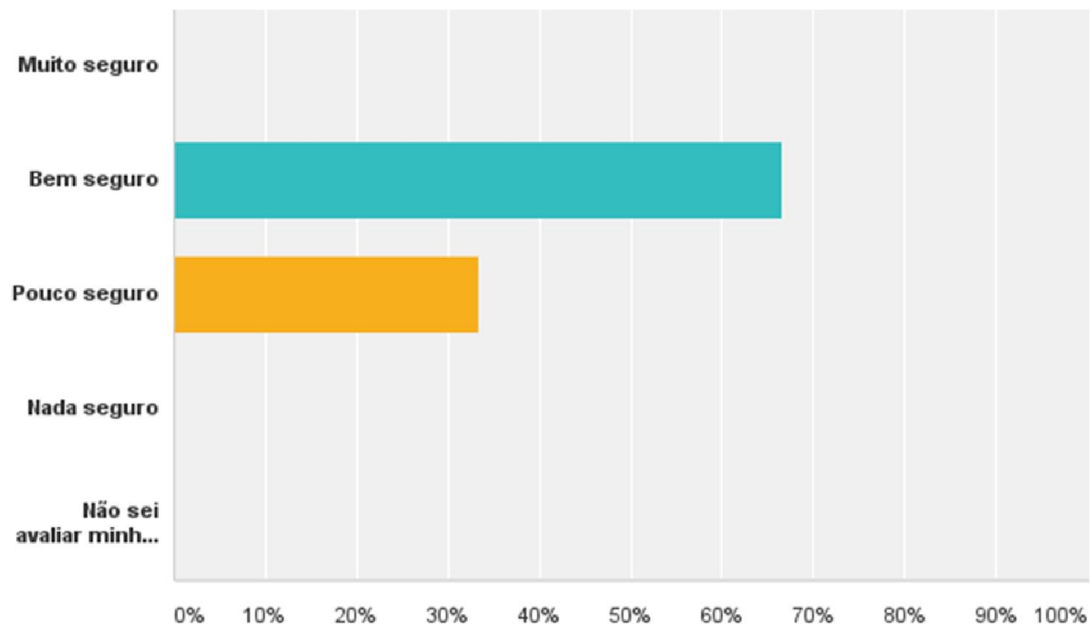
UNIR, que você mais apoiou o Curso. Utilize os códigos de 1 a 5, para identificar a frequência das tarefas.

Respondidas: 3 Ignoradas: 0

	1. Atuei sempre	2. Atuei muitas vezes	3. Atuei algumas vezes.	4. Atuei raramente	5. Nunca atuei nesta tarefa no período avaliado	Total
Atividade de assessoramento técnico	33,33% 1	33,33% 1	33,33% 1	0,00% 0	0,00% 0	3
Atividade de assistência administrativa	33,33% 1	33,33% 1	33,33% 1	0,00% 0	0,00% 0	3
Atividade de apoio à execução de projetos	0,00% 0	0,00% 0	66,67% 2	0,00% 0	33,33% 1	3
Atividade de supervisão de execução administrativa	0,00% 0	33,33% 1	33,33% 1	0,00% 0	33,33% 1	3
Atividade de planejamento e gestão administrativo-pedagógica	0,00% 0	0,00% 0	0,00% 0	66,67% 2	33,33% 1	3

Q6: Sobre o seu atendimento ao Curso, o quanto você considera que esteve seguro para atender as demandas:

Respondidas: 3 Ignoradas: 0



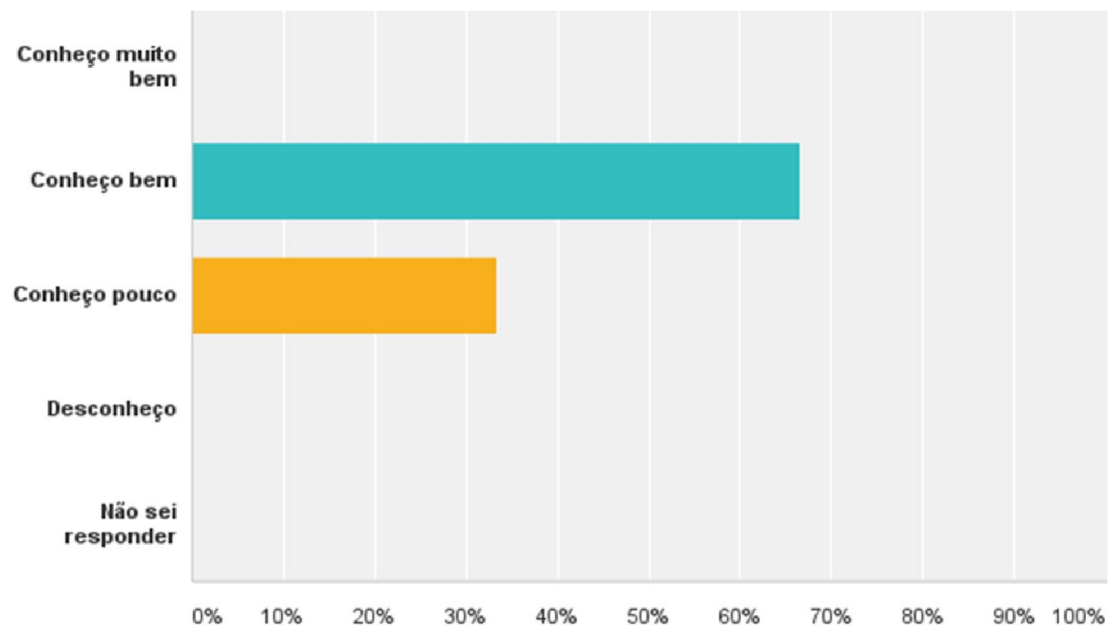
Q6: Sobre o seu atendimento ao Curso, o quanto você considera que esteve seguro para atender as demandas:

Respondidas: 3 Ignoradas: 0

Opções de resposta	Respostas
Muito seguro	0,00% 0
Bem seguro	66,67% 2
Pouco seguro	33,33% 1
Nada seguro	0,00% 0
Não sei avaliar minha segurança para atender ao Curso	0,00% 0
Total	3

Q7: Identifique o quanto você conhece Projeto Pedagógico do Curso avaliado:

Respondidas: 3 Ignoradas: 0



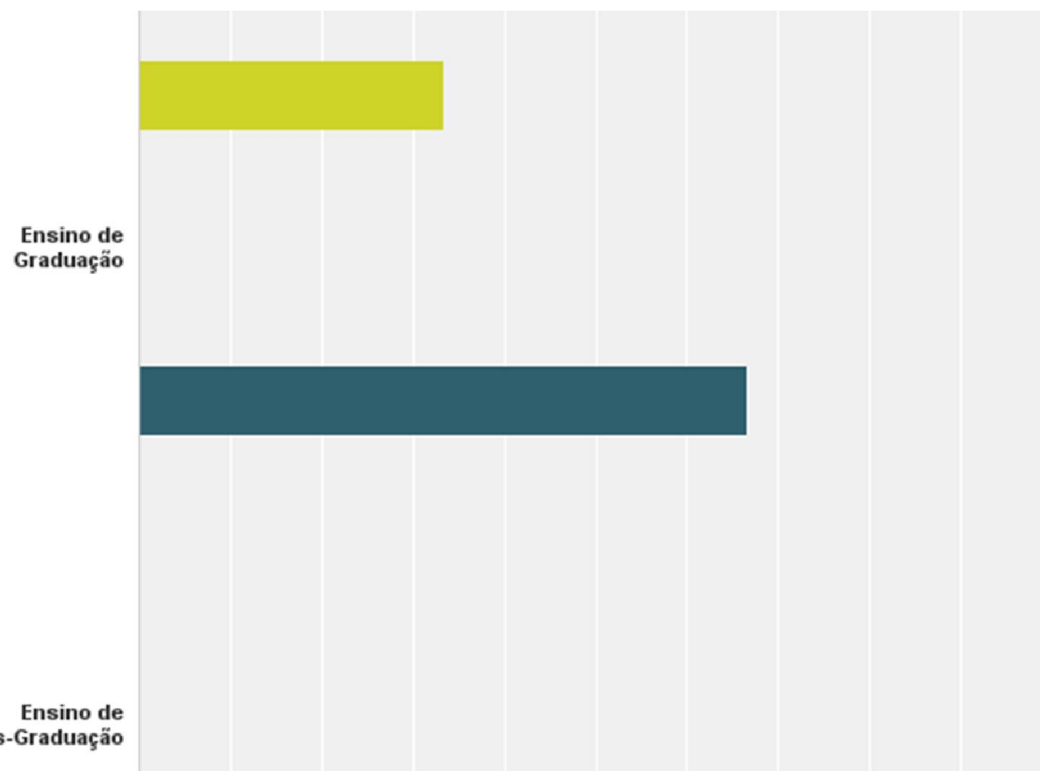
Q7: Identifique o quanto você conhece Projeto Pedagógico do Curso avaliado:

Respondidas: 3 Ignoradas: 0

Opções de resposta	Respostas	
Conheço muito bem	0,00%	0
Conheço bem	66,67%	2
Conheço pouco	33,33%	1
Desconheço	0,00%	0
Não sei responder	0,00%	0
Total		3

UNIR ou use NDT (Não Dediquei Tempo). Os números para as escalas representam HORAS.

Respondidas: 3 Ignoradas: 0



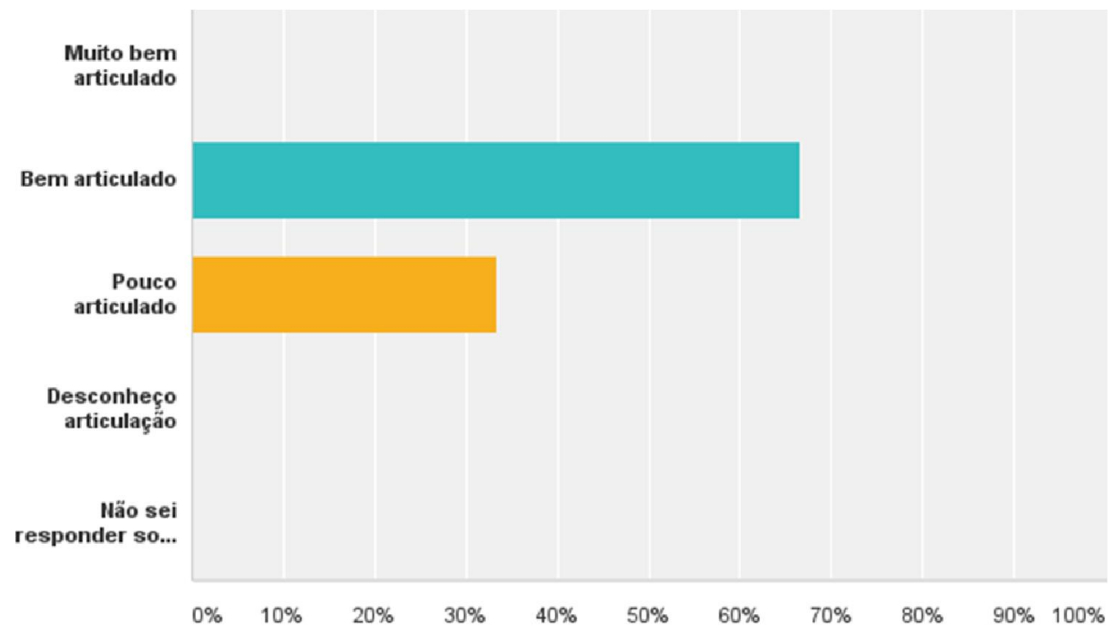
UNIR ou use NDT (Não Dediquei Tempo). Os números para as escalas representam HORAS.

Respondidas: 3 Ignoradas: 0

	Até 10h	10 – 20h	20– 30h	+ 30h	NDT	Total
Ensino de Graduação	33,33% 1	0,00% 0	0,00% 0	0,00% 0	66,67% 2	3
Ensino de Pós-Graduação	0,00% 0	0,00% 0	0,00% 0	0,00% 0	100,00% 3	3
Atividade de Pesquisa	33,33% 1	0,00% 0	0,00% 0	0,00% 0	66,67% 2	3
Atividade de Extensão	33,33% 1	0,00% 0	0,00% 0	0,00% 0	66,67% 2	3
Estudo individual	33,33% 1	0,00% 0	0,00% 0	0,00% 0	66,67% 2	3
Atividades de Gestão Administrativa	0,00% 0	0,00% 0	33,33% 1	66,67% 2	0,00% 0	3
Atividade de Gestão Pe	0,00% 0	0,00% 0	0,00% 0	33,33% 1	66,67% 2	3

Q9: Informe o quanto você considera que o Curso avaliado está articulado com o Plano de Desenvolvimento Institucional (PDI):

Respondidas: 3 Ignoradas: 0



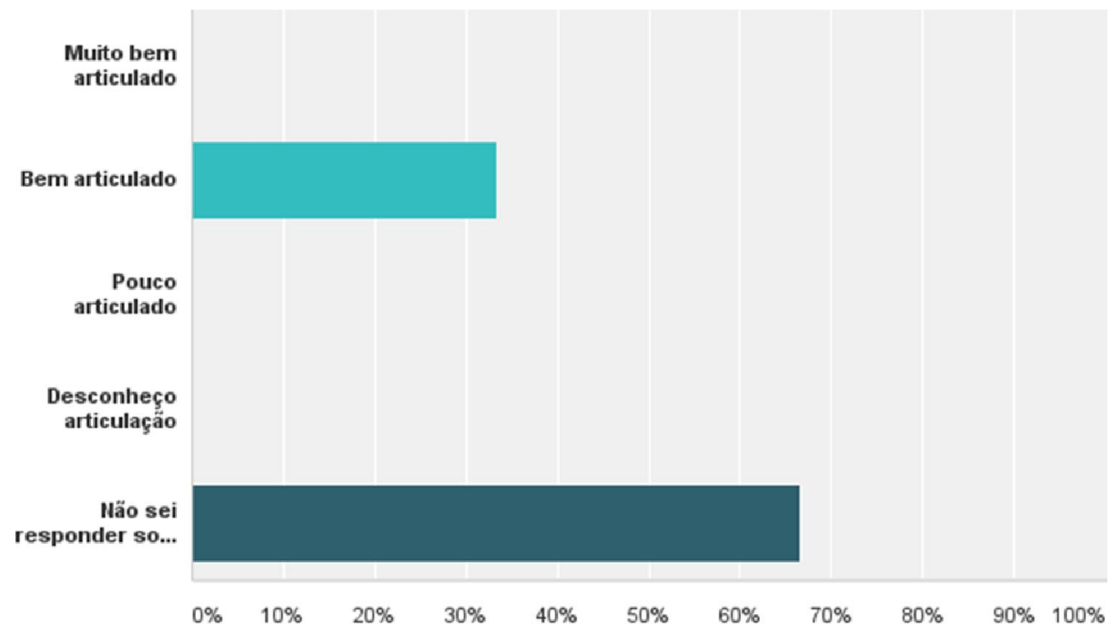
Q9: Informe o quanto você considera que o Curso avaliado está articulado com o Plano de Desenvolvimento Institucional (PDI):

Respondidas: 3 Ignoradas: 0

Opções de resposta	Respostas
Muito bem articulado	0,00% 0
Bem articulado	66,67% 2
Pouco articulado	33,33% 1
Desconheço articulação	0,00% 0
Não sei responder sobre essa questão	0,00% 0
Total	3

Q10: Informe o quanto você considera que o Curso avaliado está articulado com o Projeto Pedagógico Institucional (dentro do PDI):

Respondidas: 3 Ignoradas: 0



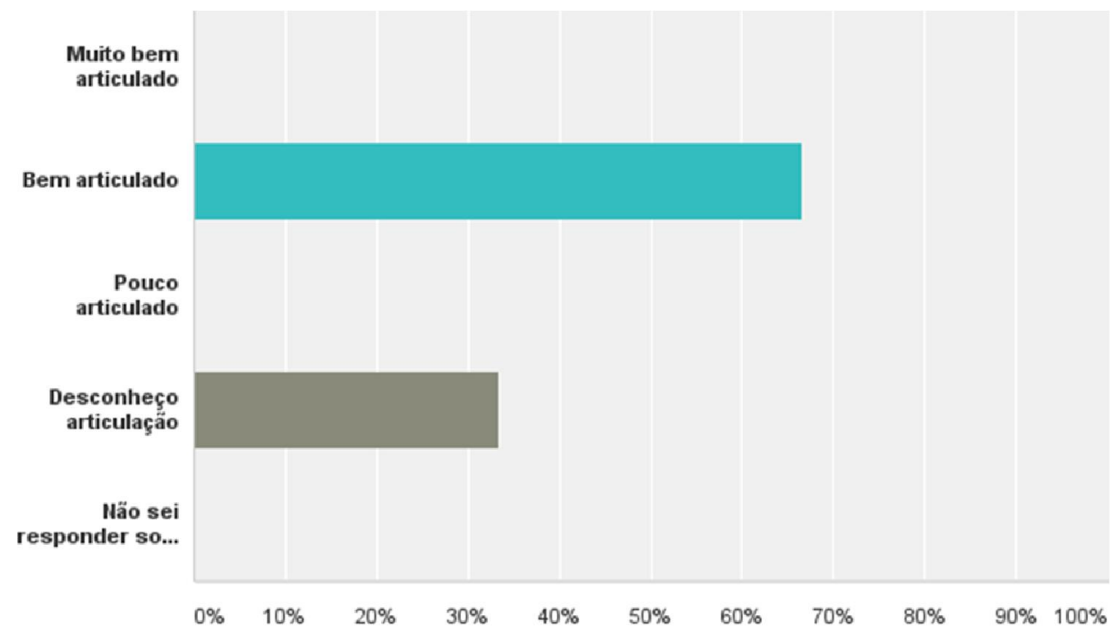
Q10: Informe o quanto você considera que o Curso avaliado está articulado com o Projeto Pedagógico Institucional (dentro do PDI):

Respondidas: 3 Ignoradas: 0

Opções de resposta	Respostas
Muito bem articulado	0,00% 0
Bem articulado	33,33% 1
Pouco articulado	0,00% 0
Desconheço articulação	0,00% 0
Não sei responder sobre essa questão	66,67% 2
Total	3

Curso, estão articulados com as atividades de Avaliação Institucional:

Respondidas: 3 Ignoradas: 0



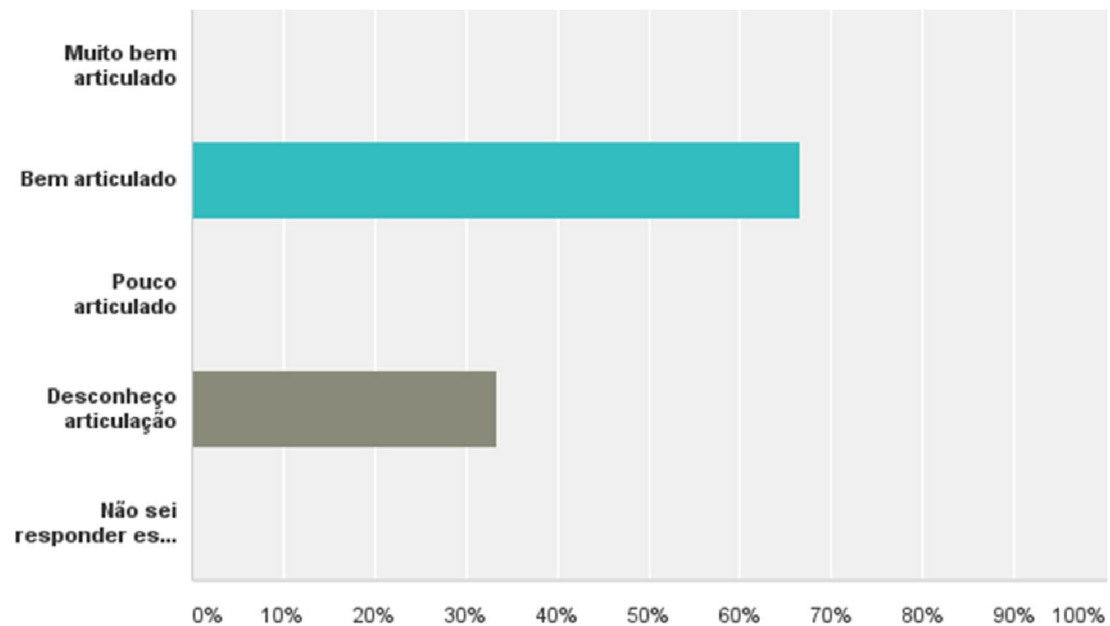
Curso, estão articulados com as atividades de Avaliação Institucional:

Respondidas: 3 Ignoradas: 0

Opções de resposta	Respostas
Muito bem articulado	0,00% 0
Bem articulado	66,67% 2
Pouco articulado	0,00% 0
Desconheço articulação	33,33% 1
Não sei responder sobre essa questão	0,00% 0
Total	3

Quanto tempo o quanto você considera os conteúdos do curso avaliado estão articulados com as atividades de Avaliação do Curso:

Respondidas: 3 Ignoradas: 0



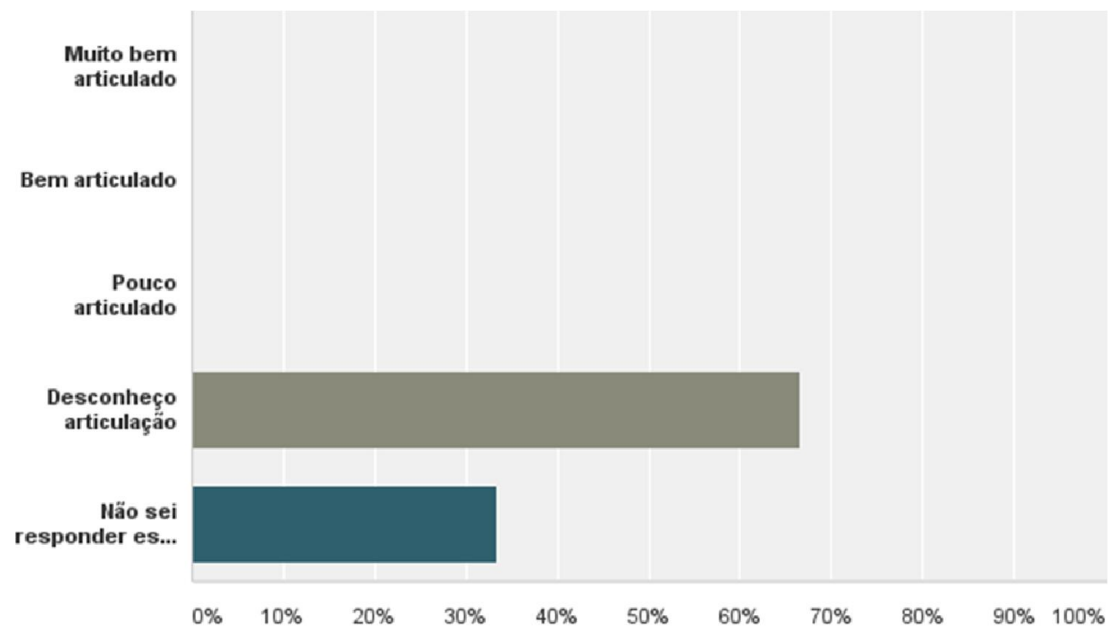
Quanto tempo o quanto tempo os conteúdos do curso avaliado estão articulados com as atividades de Avaliação do Curso:

Respondidas: 3 Ignoradas: 0

Opções de resposta	Respostas	
Muito bem articulado	0,00%	0
Bem articulado	66,67%	2
Pouco articulado	0,00%	0
Desconheço articulação	33,33%	1
Não sei responder essa questão	0,00%	0
Total		3

Avaliado estão articulados com as atividades de Avaliação Pedagógica (aulas e atividades de aprendizagem):

Respondidas: 3 Ignoradas: 0



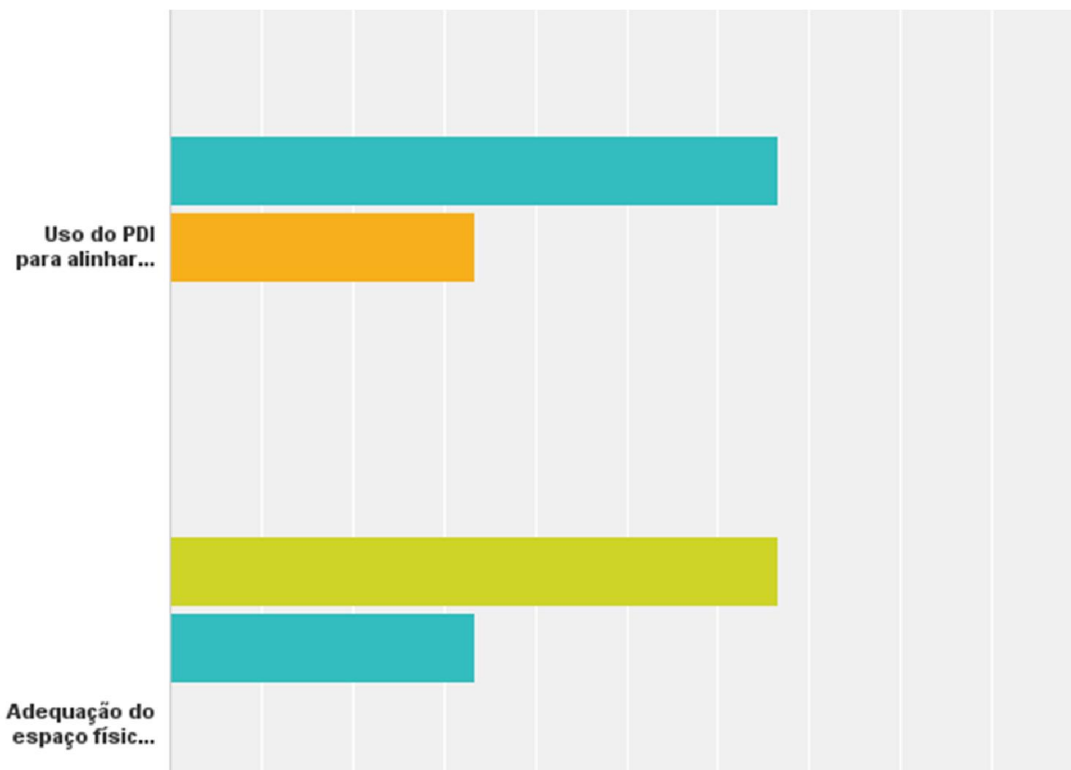
Avaliado estão articulados com as atividades de Avaliação Pedagógica (aulas e atividades de aprendizagem):

Respondidas: 3 Ignoradas: 0

Opções de resposta	Respostas
Muito bem articulado	0,00% 0
Bem articulado	0,00% 0
Pouco articulado	0,00% 0
Desconheço articulação	66,67% 2
Não sei responder essa questão	33,33% 1
Total	3

atenção neste item 4. Desconheço atenção neste item 5. Não sei responder sobre este item

Respondidas: 3 Ignoradas: 0



atenção neste item 4. Desconheço atenção neste item 5. Não sei responder sobre este item

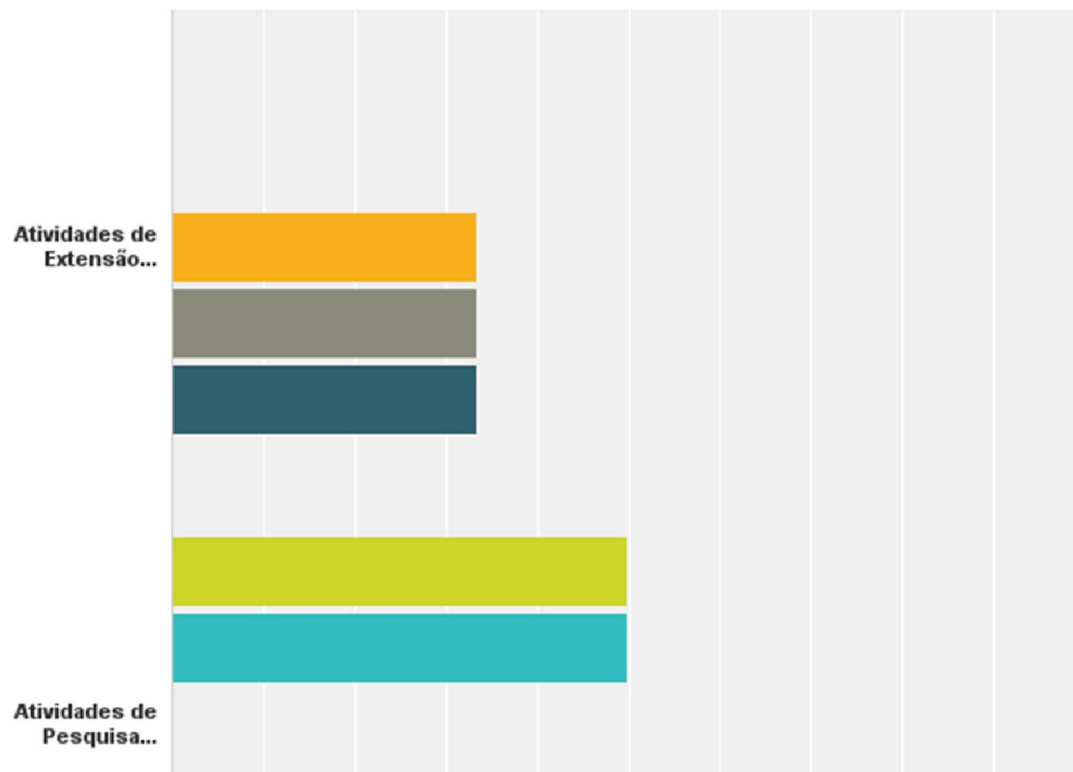
Respondidas: 3 Ignoradas: 0

	1	2	3	4	5	Total
Uso do PDI para alinhar o Curso à missão e visão da UNIR	0,00% 0	66,67% 2	33,33% 1	0,00% 0	0,00% 0	3
Adequação do espaço físico para necessidades do curso	66,67% 2	33,33% 1	0,00% 0	0,00% 0	0,00% 0	3
Disponibilidade para o uso dos Laboratórios Didáticos e/ou de Pesquisa para atividades do Curso (onde couber)	0,00% 0	66,67% 2	33,33% 1	0,00% 0	0,00% 0	3
Espaços de convivência para os estudantes	33,33% 1	66,67% 2	0,00% 0	0,00% 0	0,00% 0	3
Disponibilidade de material e recursos de apoio didático	0,00% 0	66,67% 2	0,00% 0	0,00% 0	33,33% 1	3
Disponibilidade de acesso às tecnologias da comunicação e informação	0,00% 0	66,67% 2	33,33% 1	0,00% 0	0,00% 0	3
Alternativas de uso de Ambientes Virtuais de Aprendizagem (AVA), dentro dos limites permitidos em Lei (até 20% da Carga Horária de cursos presenciais)	0,00% 0	0,00% 0	0,00% 0	66,67% 2	33,33% 1	3
Disponibilidade de acesso à bibliografia do curso por acesso a biblioteca de campus	0,00% 0	66,67% 2	0,00% 0	33,33% 1	0,00% 0	3

de conteúdos para as respectivas mães bem avaliadas...

Bem ofertadas 3. Pouco ofertadas 4. Nada ofertadas 5. Não sei responder sobre essa questão

Respondidas: 3 Ignoradas: 0



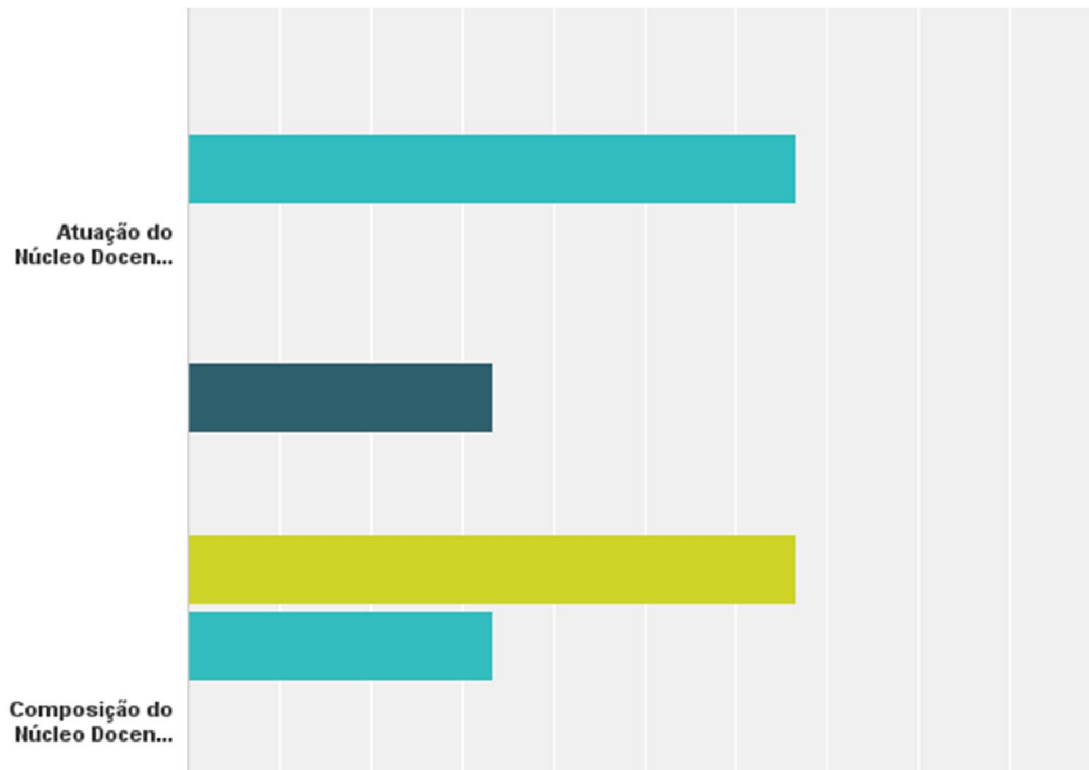
Bem ofertadas 3. Pouco ofertadas 4. Nada ofertadas 5. Não sei responder sobre essa questão

Respondidas: 3 Ignoradas: 0

	1	2	3	4	5	Total
Atividades de Extensão articuladas com o Ensino	0,00% 0	0,00% 0	33,33% 1	33,33% 1	33,33% 1	3
Atividades de Pesquisa articuladas com o Ensino	50,00% 1	50,00% 1	0,00% 0	0,00% 0	0,00% 0	2
Atividades de Ensino articuladas com debates relacionados aos temas das necessidades sociais, econômicas e políticas do Estado de Rondônia, e/ou Regional e/ou do País	0,00% 0	66,67% 2	33,33% 1	0,00% 0	0,00% 0	3
Atividades no Curso articuladas com debates relacionados ao tema de educação ambiental	0,00% 0	33,33% 1	33,33% 1	0,00% 0	33,33% 1	3
Atividades no Curso articuladas com debates relacionados ao tema de direitos humanos	0,00% 0	66,67% 2	0,00% 0	0,00% 0	33,33% 1	3
Atividades no Curso articuladas com debates relacionados aos temas étnico-raciais	0,00% 0	66,67% 2	0,00% 0	0,00% 0	33,33% 1	3
Atividades no Curso articuladas com	0,00% 0	66,67% 2	0,00% 0	0,00% 0	33,33% 1	3

informado 3.Pouco informado 4.Desconheço a informação 5.Não sei responder sobre o item

Respondidas: 3 Ignoradas: 0



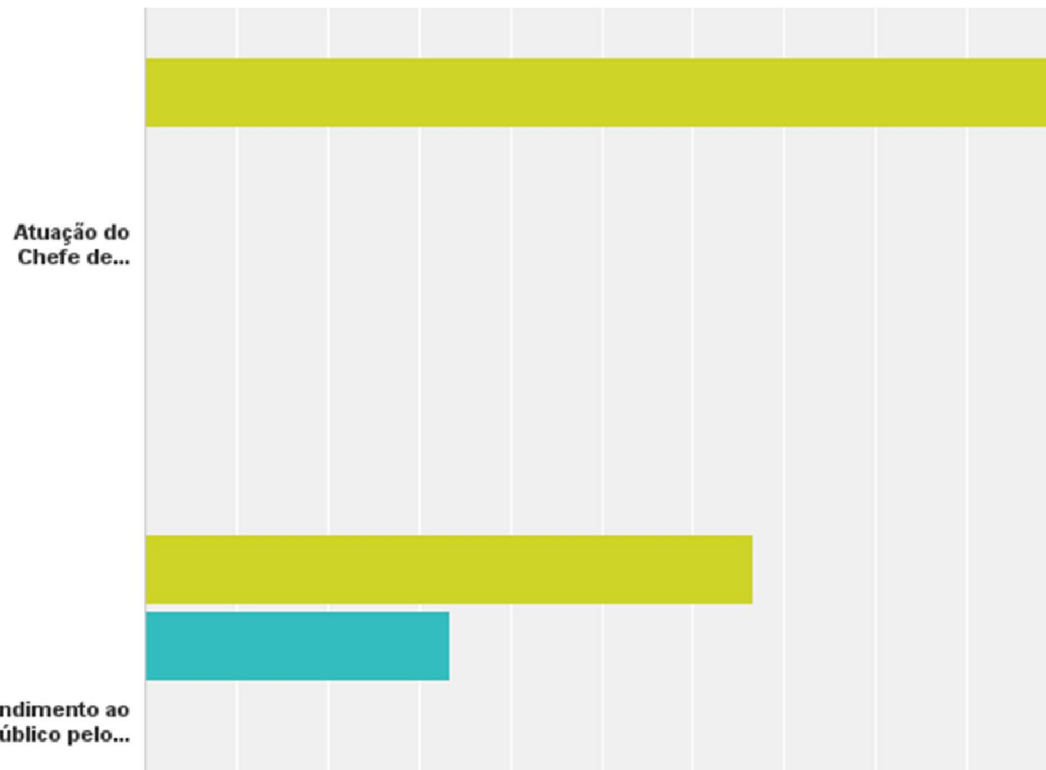
informado 3.Pouco informado 4.Desconheço a informação 5.Não sei responder sobre o item

Respondidas: 3 Ignoradas: 0

	1	2	3	4	5	Total
Atuação do Núcleo Docente Estruturante do Curso	0,00% 0	66,67% 2	0,00% 0	0,00% 0	33,33% 1	3
Composição do Núcleo Docente Estruturante do Curso	66,67% 2	33,33% 1	0,00% 0	0,00% 0	0,00% 0	3
Composição do Colegiado do Departamento responsável pelo Curso	100,00% 3	0,00% 0	0,00% 0	0,00% 0	0,00% 0	3
Atuação do Colegiado do Departamento responsável pelo Curso	33,33% 1	33,33% 1	0,00% 0	0,00% 0	33,33% 1	3
Acompanhamento das rotinas e agenda da gestão do Curso	0,00% 0	100,00% 3	0,00% 0	0,00% 0	0,00% 0	3
Dados de fluxo, taxa de sucesso do Curso, índices de conclusão	0,00% 0	66,67% 2	0,00% 0	0,00% 0	33,33% 1	3
Acompanhamento dos estudantes que concluíram (egressos)	0,00% 0	0,00% 0	33,33% 1	33,33% 1	33,33% 1	3
Divulgação das decisões de Colegiado de Curso	66,67% 2	0,00% 0	33,33% 1	0,00% 0	0,00% 0	3
Horários de Atendimento ao público	100,00% 2	0,00% 0	0,00% 0	0,00% 0	0,00% 0	2

respostas: 1. Muito satisfeito 2. Bem satisfeito 3. Pouco satisfeito 4. Nada satisfeito 5. Não sei responder sobre o item

Respondidas: 3 Ignoradas: 0



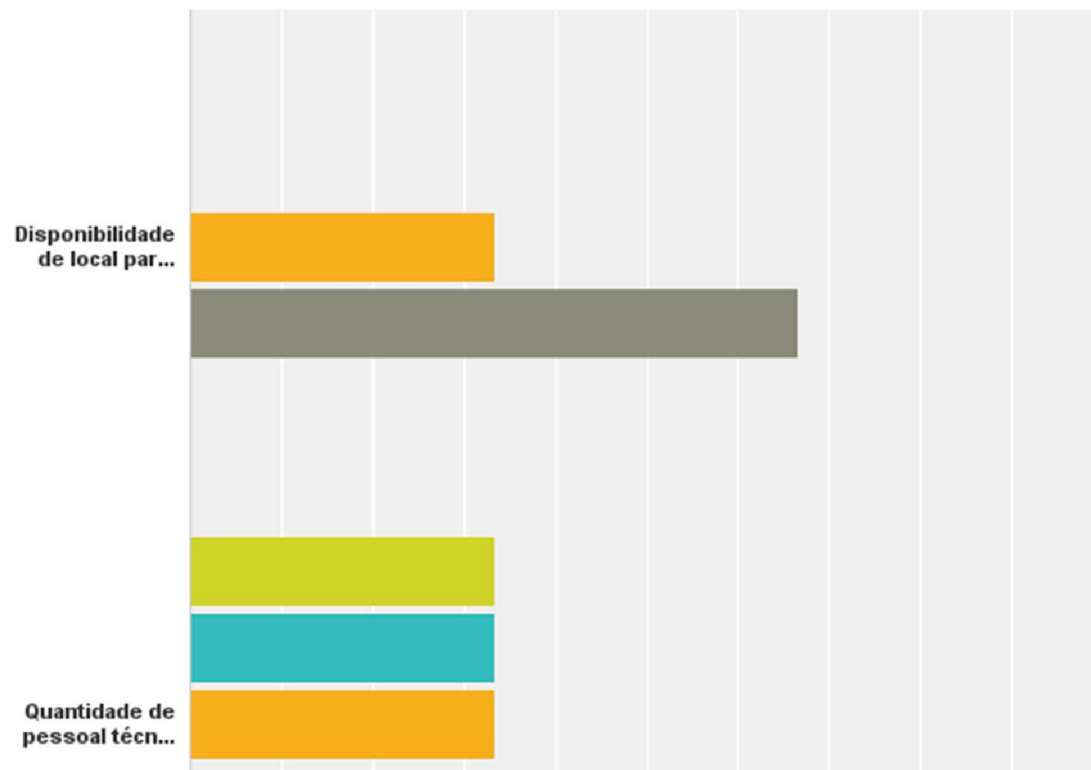
respostas:1.Muito satisfeito 2.Bem satisfeito 3.Pouco satisfeito 4.Nada satisfeito 5. Não sei responder sobre o item

Respondidas: 3 Ignoradas: 0

	1	2	3	4	5	Total
Atuação do Chefe de Departamento responsável pelo Curso	100,00% 3	0,00% 0	0,00% 0	0,00% 0	0,00% 0	3
Atendimento ao público pelo Chefe de Departamento	66,67% 2	33,33% 1	0,00% 0	0,00% 0	0,00% 0	3
Divulgação do Calendário do Curso e atividades	100,00% 3	0,00% 0	0,00% 0	0,00% 0	0,00% 0	3
Disponibilidade dos Programas de Disciplina	0,00% 0	100,00% 3	0,00% 0	0,00% 0	0,00% 0	3
Divulgação das decisões colegiadas no âmbito do curso	66,67% 2	33,33% 1	0,00% 0	0,00% 0	0,00% 0	3
Divulgação dos resultados de avaliação do curso	33,33% 1	66,67% 2	0,00% 0	0,00% 0	0,00% 0	3
Atenção do Núcleo de Apoio Pedagógico (apenas para cursos na área da saúde)	0,00% 0	0,00% 0	0,00% 0	0,00% 0	100,00% 3	3
Responsabilidade do docente pela supervisão da assistência médica (apenas para curso de medicina)	0,00% 0	0,00% 0	0,00% 0	0,00% 0	100,00% 3	3
Atuação geral dos professores para o	33,33%	33,33%	0,00%	0,00%	33,33%	3

item 3. Pouca atenção neste item 4. Desconheço atenção neste item 5. Não sei responder sobre este item

Respondidas: 3 Ignoradas: 0



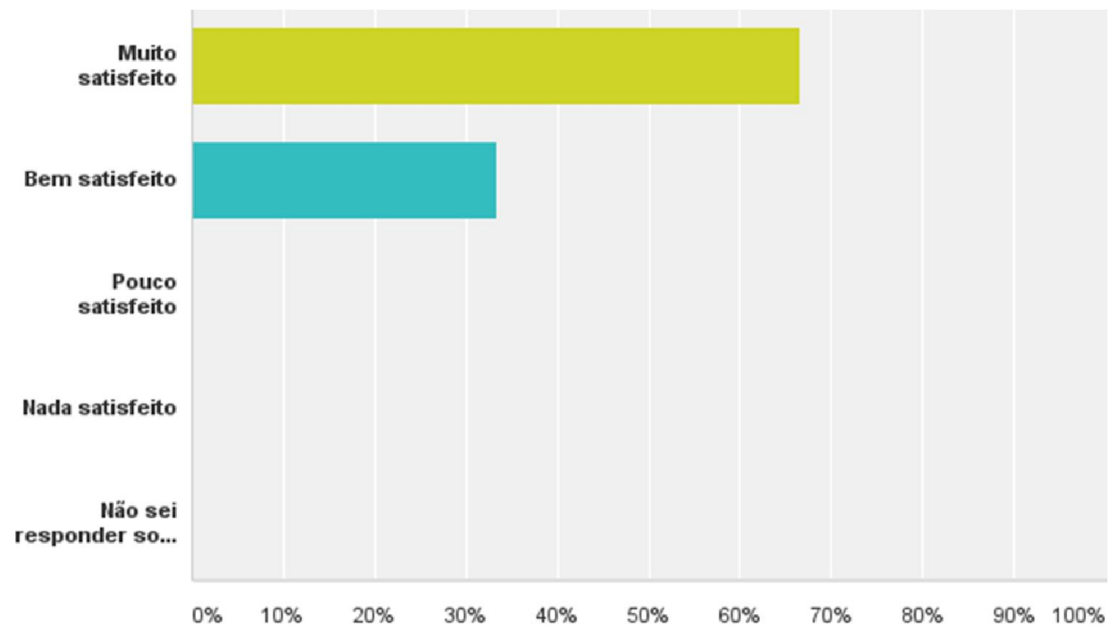
item 3. Pouca atenção neste item 4. Desconheço atenção neste item 5. Não sei responder sobre este item

Respondidas: 3 Ignoradas: 0

	1	2	3	4	5	Total
Disponibilidade de local para atendimento dos professores aos estudantes (gabinetes de trabalho)	0,00% 0	0,00% 0	33,33% 1	66,67% 2	0,00% 0	3
Quantidade de pessoal técnico para apoio das atividades do curso	33,33% 1	33,33% 1	33,33% 1	0,00% 0	0,00% 0	3
Condições dos equipamentos disponíveis para as atividades do curso	66,67% 2	33,33% 1	0,00% 0	0,00% 0	0,00% 0	3
Condições de higiene e limpeza dos espaços de trabalho do Curso	66,67% 2	33,33% 1	0,00% 0	0,00% 0	0,00% 0	3
Qualidade de acesso a rede de internet	0,00% 0	66,67% 2	33,33% 1	0,00% 0	0,00% 0	3
Condições de acessibilidade aos diversos ambientes utilizados pelo Curso	33,33% 1	33,33% 1	0,00% 0	0,00% 0	33,33% 1	3
Condições para segurança predial	66,67% 2	0,00% 0	0,00% 0	0,00% 0	33,33% 1	3
Condições para segurança patrimonial	66,67% 2	33,33% 1	0,00% 0	0,00% 0	0,00% 0	3
Iluminação da sala de aula	33,33% 1	33,33% 1	33,33% 1	0,00% 0	0,00% 0	3

Q19: De maneira GERAL, o quanto você considera que está satisfeito em atuar nas atividades de apoio a este curso?

Respondidas: 3 Ignoradas: 0



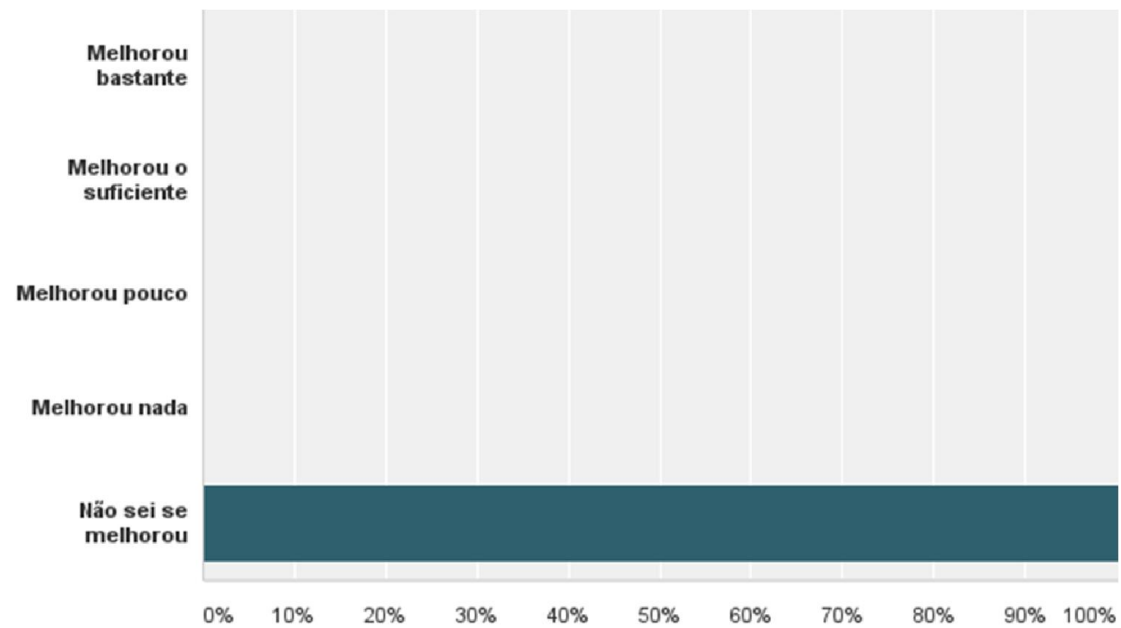
Q19: De maneira GERAL, o quanto você considera que está satisfeito em atuar nas atividades de apoio a este curso?

Respondidas: 3 Ignoradas: 0

Opções de resposta	Respostas
Muito satisfeito	66,67% 2
Bem satisfeito	33,33% 1
Pouco satisfeito	0,00% 0
Nada satisfeito	0,00% 0
Não sei responder sobre o item	0,00% 0
Total	3

Q20: Em relação ao período anterior ao que está em avaliação, o quanto você considera que o curso melhorou?

Respondidas: 3 Ignoradas: 0



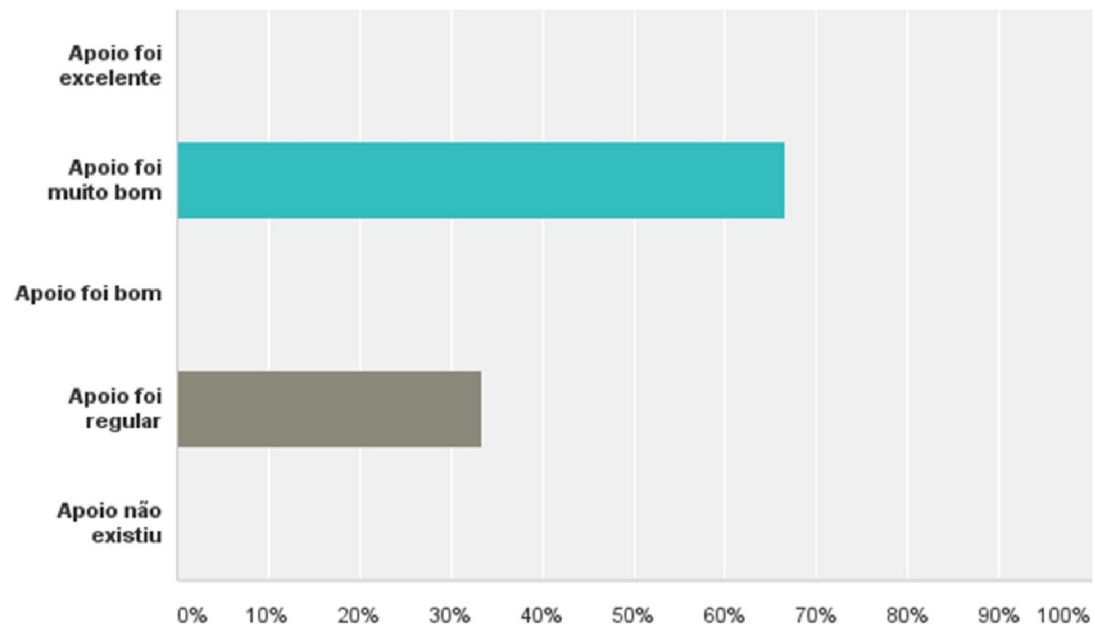
Q20: Em relação ao período anterior ao que está em avaliação, o quanto você considera que o curso melhorou?

Respondidas: 3 Ignoradas: 0

Opções de resposta	Respostas
Melhorou bastante	0,00% 0
Melhorou o suficiente	0,00% 0
Melhorou pouco	0,00% 0
Melhorou nada	0,00% 0
Não sei se melhorou	100,00% 3
Total	3

Q21: Em relação ao setor onde você está lotado, o quanto você considera que houve apoio do Setor para este curso?

Respondidas: 3 Ignoradas: 0



Q21: Em relação ao setor onde você está lotado, o quanto você considera que houve apoio do Setor para este curso?

Respondidas: 3 Ignoradas: 0

Opções de resposta	Respostas	
Apoio foi excelente	0,00%	0
Apoio foi muito bom	66,67%	2
Apoio foi bom	0,00%	0
Apoio foi regular	33,33%	1
Apoio não existiu	0,00%	0
Total		3