

INSTRUMENTO DE AVALIAÇÃO DE CURSO_PRESENCIAL_P EDAGOGIA (ROLIM DE MOURA)_DOCENTE_CP Av

segunda-feira, 19 de dezembro de 2016

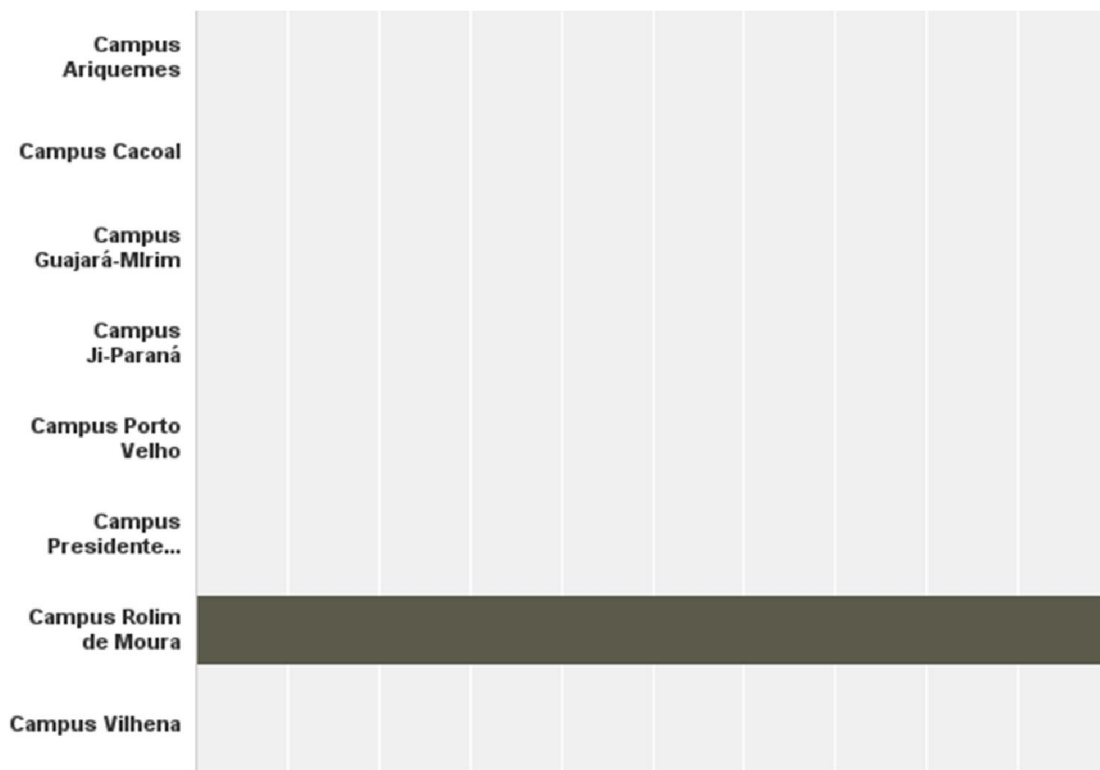
13

Total de respostas

Data da criação: terça-feira, 1 de novembro de
2016
Respostas completas: 9

Q2: Campus:

Respondidas: 13 Ignoradas: 0



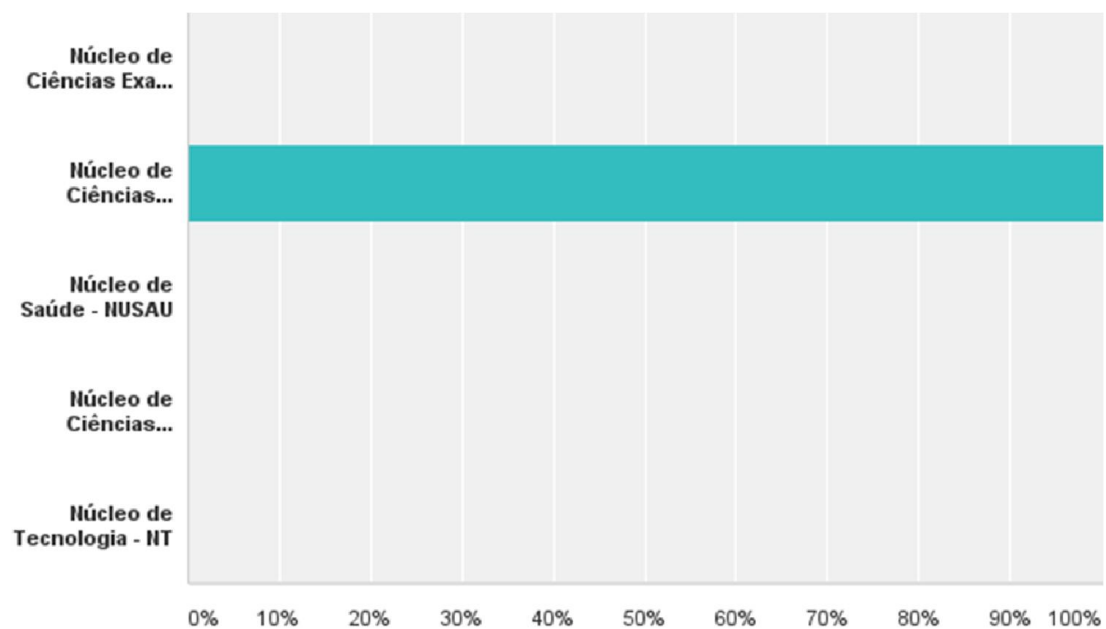
Q2: Campus:

Respondidas: 13 Ignoradas: 0

Opções de resposta	Respostas
Campus Ariquemes	0,00% 0
Campus Cacoal	0,00% 0
Campus Guajará-Mirim	0,00% 0
Campus Ji-Paraná	0,00% 0
Campus Porto Velho	0,00% 0
Campus Presidente Médici	0,00% 0
Campus Rolim de Moura	100,00% 13
Campus Vilhena	0,00% 0
Total	13

Q3: Núcleo (se Porto Velho):

Respondidas: 1 Ignoradas: 12




Q3: Núcleo (se Porto Velho):

Respondidas: 1 Ignoradas: 12

Opções de resposta	Respostas
Núcleo de Ciências Exatas e da Terra - NCET	0,00% 0
Núcleo de Ciências Humanas - NCH	100,00% 1
Núcleo de Saúde - NUSAU	0,00% 0
Núcleo de Ciências Sociais Aplicadas - NUCSA	0,00% 0
Núcleo de Tecnologia - NT	0,00% 0
Total	1

Q4: Departamento Acadêmico:

Respondidas: 13 Ignoradas: 0



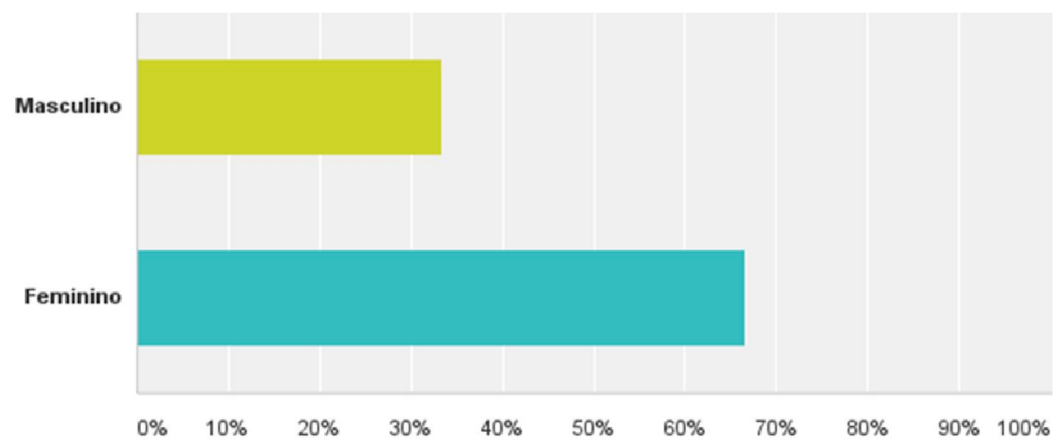
Q4: Departamento Acadêmico:

Respondidas: 13 Ignoradas: 0

Opções de resposta	Respostas	
Departamento de Administração	0,00%	0
Departamento de Agronomia	0,00%	0
Departamento de Arqueologia	0,00%	0
Departamento de Artes	0,00%	0
Departamento de Biblioteconomia	0,00%	0
Departamento de Ciências Biológicas	0,00%	0
Departamento de Ciências Contábeis	0,00%	0
Departamento de Ciências Econômicas	0,00%	0
Departamento de Educação	84,62%	11
Departamento de Ciências Jurídicas	0,00%	0
Departamento de Ciências Sociais	0,00%	0
Departamento de Educação Básica e Intercultural	0,00%	0

Q5: Sexo:

Respondidas: 9 Ignoradas: 4



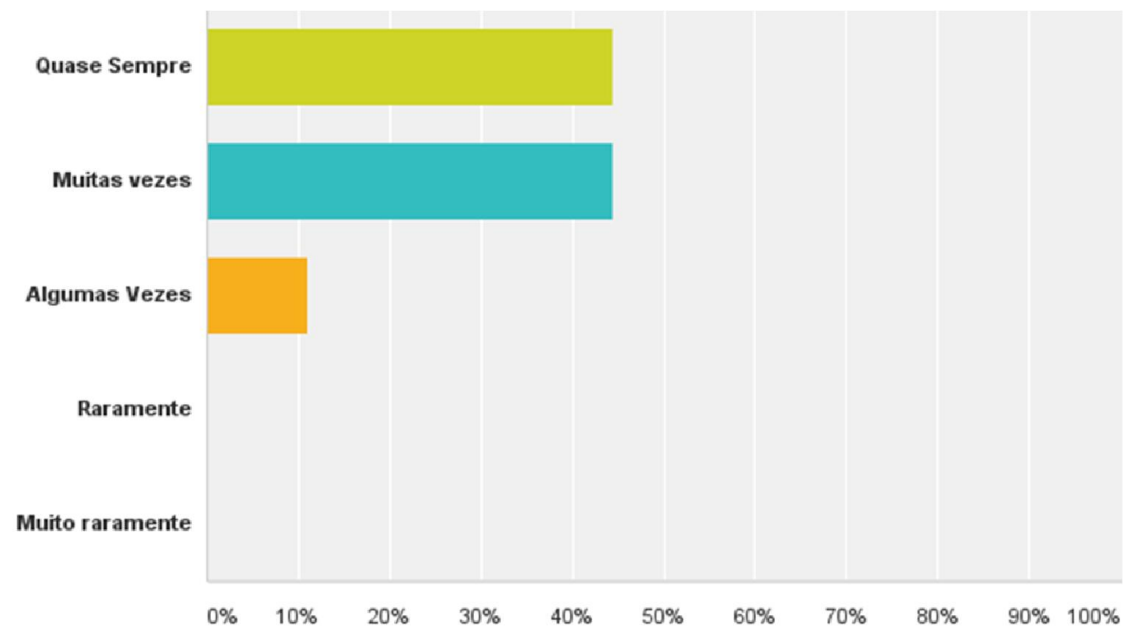
Q5: Sexo:

Respondidas: 9 Ignoradas: 4

Opções de resposta	Respostas	
Masculino	33,33%	3
Feminino	66,67%	6
Total		9

Q6: Informe a frequência com a qual você ATENDE o curso avaliado:

Respondidas: 9 Ignoradas: 4



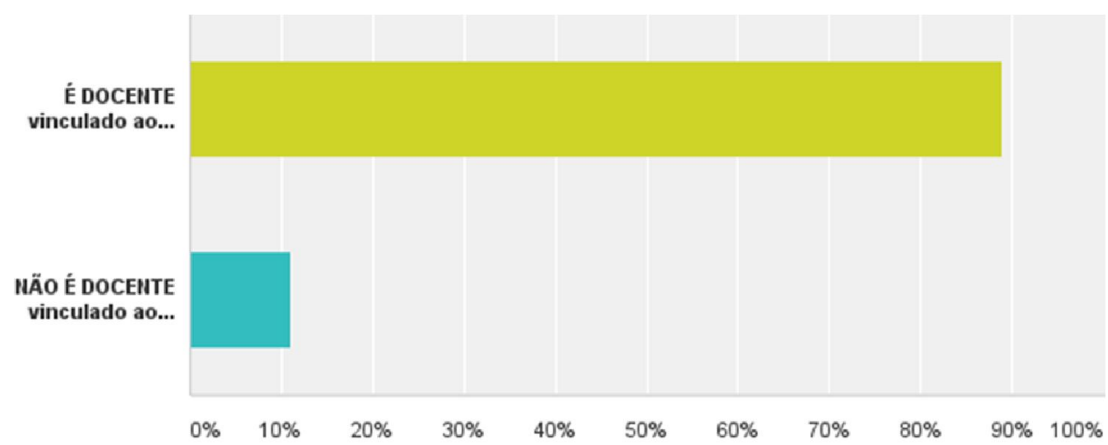
Q6: Informe a frequência com a qual você ATENDE o curso avaliado:

Respondidas: 9 Ignoradas: 4

Opções de resposta	Respostas	
Quase Sempre	44,44%	4
Muitas vezes	44,44%	4
Algumas Vezes	11,11%	1
Raramente	0,00%	0
Muito raramente	0,00%	0
Total		9

Q7: Em relação ao Curso avaliado, você:

Respondidas: 9 Ignoradas: 4



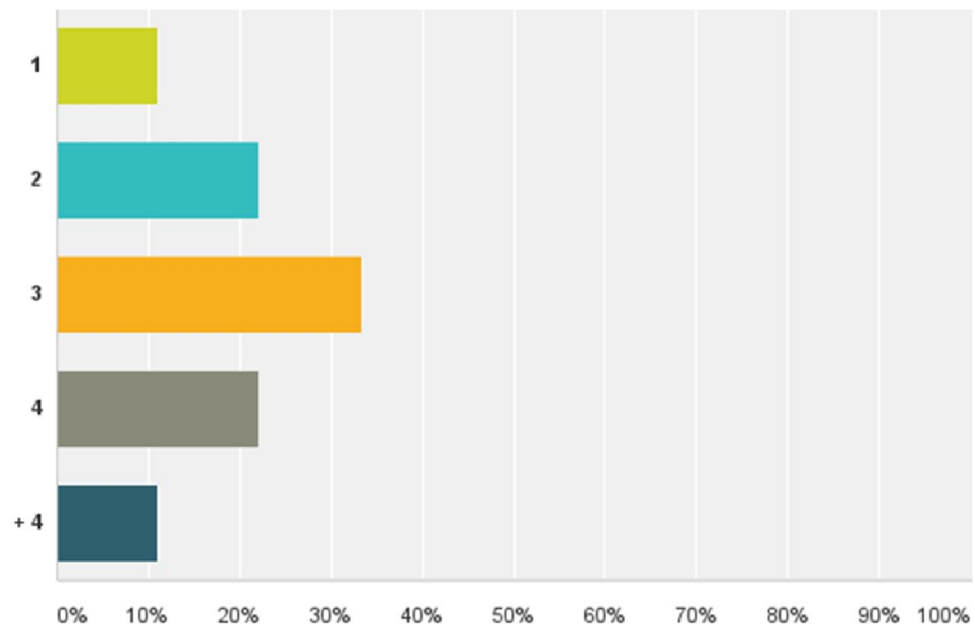
Q7: Em relação ao Curso avaliado, você:

Respondidas: 9 Ignoradas: 4

Opções de resposta	Respostas
É DOCENTE vinculado ao Departamento do curso avaliado	88,89% 8
NÃO É DOCENTE vinculado ao Departamento do curso avaliado	11,11% 1
Total	9

Q8: Informe quantas disciplinas você MINISTROU neste curso, durante o período em avaliação:

Respondidas: 9 Ignoradas: 4



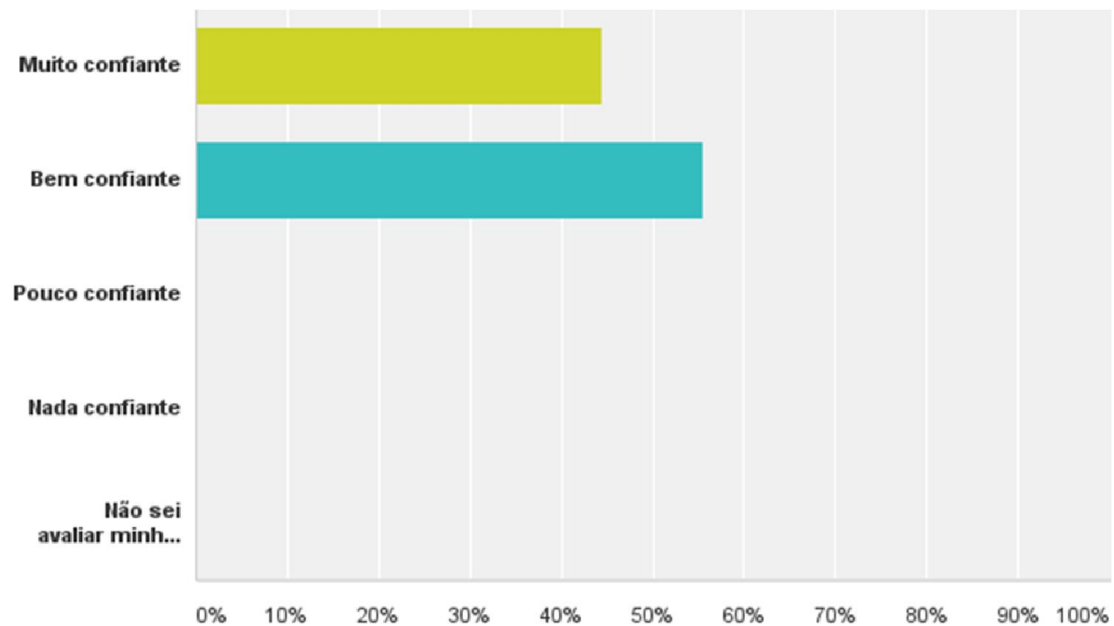
Q8: Informe quantas disciplinas você MINISTROU neste curso, durante o período em avaliação:

Respondidas: 9 Ignoradas: 4

Opções de resposta	Respostas	
1	11,11%	1
2	22,22%	2
3	33,33%	3
4	22,22%	2
+ 4	11,11%	1
Total		9

Q9: Sobre a sua atuação no Curso, como você avalia a confiança em seu desempenho:

Respondidas: 9 Ignoradas: 4



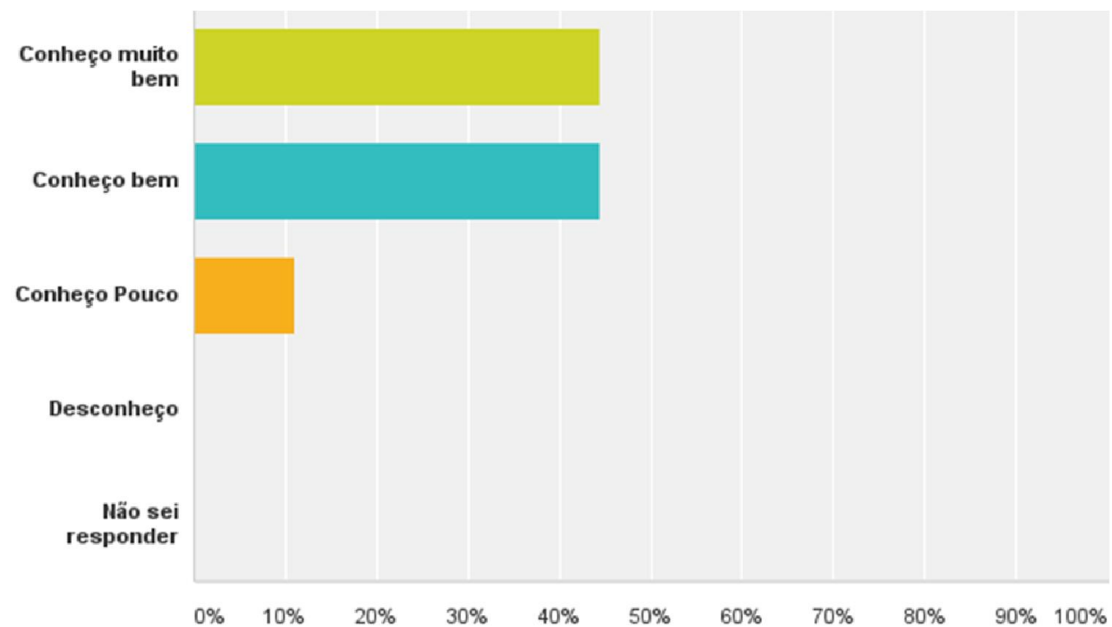
Q9: Sobre a sua atuação no Curso, como você avalia a confiança em seu desempenho:

Respondidas: 9 Ignoradas: 4

Opções de resposta	Respostas
Muito confiante	44,44% 4
Bem confiante	55,56% 5
Pouco confiante	0,00% 0
Nada confiante	0,00% 0
Não sei avaliar minha confiança no período	0,00% 0
Total	9

Q10: Identifique o quanto você conhece o projeto Pedagógico do Curso Avaliado:

Respondidas: 9 Ignoradas: 4



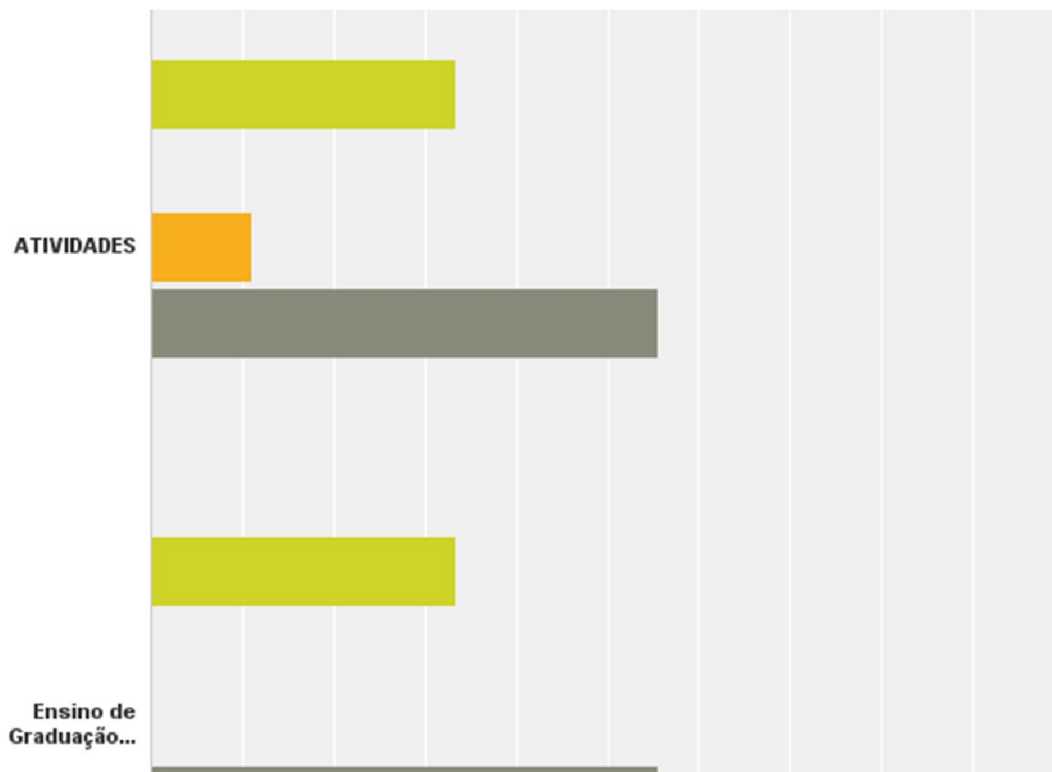
Q10: Identifique o quanto você conhece o projeto Pedagógico do Curso Avaliado:

Respondidas: 9 Ignoradas: 4

Opções de resposta	Respostas	
Conheço muito bem	44,44%	4
Conheço bem	44,44%	4
Conheço Pouco	11,11%	1
Desconheço	0,00%	0
Não sei responder	0,00%	0
Total		9

...que se dedicou às seguintes atividades em decorrência da
**Dediquei Tempo). Os números para as escalas representam
HORAS.**

Respondidas: 9 Ignoradas: 4



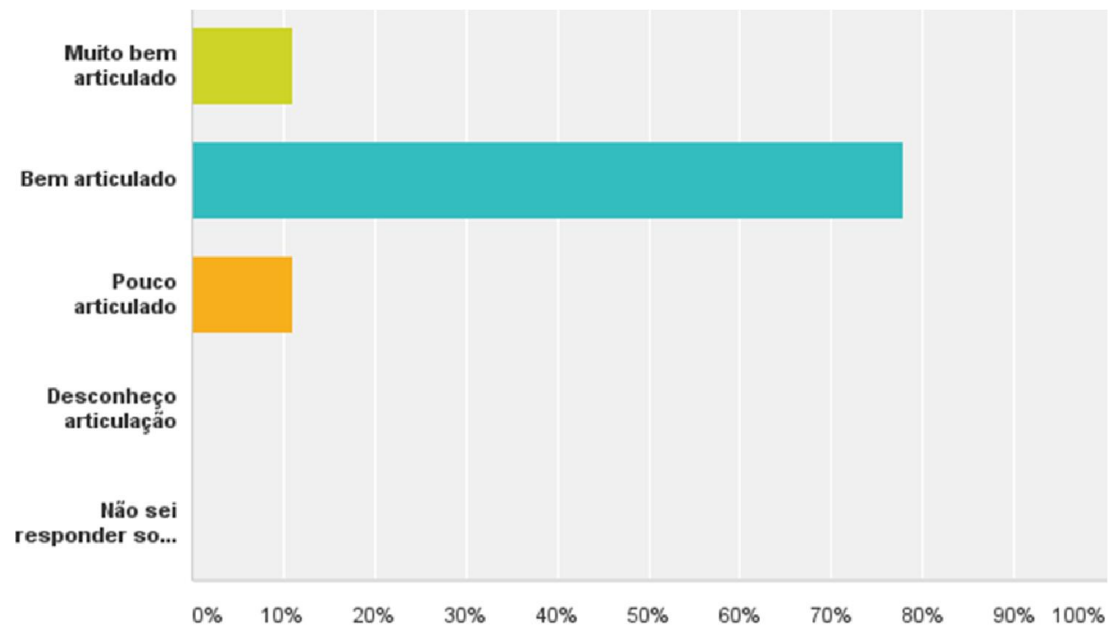
...), que tem duração de algumas atividades da disciplina (que dediquei tempo). Os números para as escalas representam HORAS.

Respondidas: 9 Ignoradas: 4

	Até 10h	10 - 20h	20 - 30h	+ 30h	NDT	Total
ATIVIDADES	33,33% 3	0,00% 0	11,11% 1	55,56% 5	0,00% 0	9
Ensino de Graduação Presencial	33,33% 3	0,00% 0	0,00% 0	55,56% 5	11,11% 1	9
Ensino de Graduação na Modalidade à Distância	0,00% 0	11,11% 1	0,00% 0	0,00% 0	88,89% 8	9
Ensino de Pós-Graduação Presencial	0,00% 0	11,11% 1	11,11% 1	0,00% 0	77,78% 7	9
Ensino de Pós-Graduação na Modalidade à Distância	0,00% 0	0,00% 0	11,11% 1	0,00% 0	88,89% 8	9
Atividade de Pesquisa	33,33% 3	11,11% 1	0,00% 0	33,33% 3	22,22% 2	9
Atividade de Extensão	22,22% 2	0,00% 0	11,11% 1	11,11% 1	55,56% 5	9
Orientação científica (PIBIC, Alunos Pós-Graduação, Alunos TCC/Monografia, etc)	33,33% 3	11,11% 1	11,11% 1	33,33% 3	11,11% 1	9
Estudo individual	22,22%	22,22%	22,22%	22,22%	11,11%	9

Q12: Informe o quanto você considera que o Curso avaliado está articulado com o Plano de Desenvolvimento Institucional (PDI):

Respondidas: 9 Ignoradas: 4



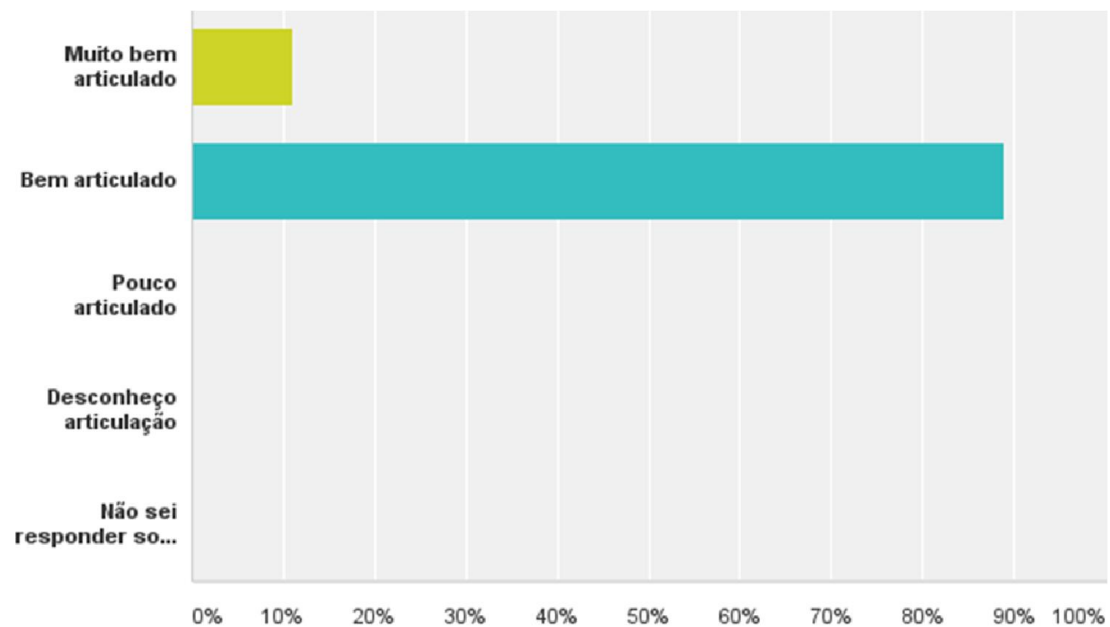
Q12: Informe o quanto você considera que o Curso avaliado está articulado com o Plano de Desenvolvimento Institucional (PDI):

Respondidas: 9 Ignoradas: 4

Opções de resposta	Respostas
Muito bem articulado	11,11% 1
Bem articulado	77,78% 7
Pouco articulado	11,11% 1
Desconheço articulação	0,00% 0
Não sei responder sobre essa questão	0,00% 0
Total	9

Q13: Informe o quanto você considera que o Curso avaliado está articulado com o Projeto Pedagógico Institucional (dentro do PDI):

Respondidas: 9 Ignoradas: 4



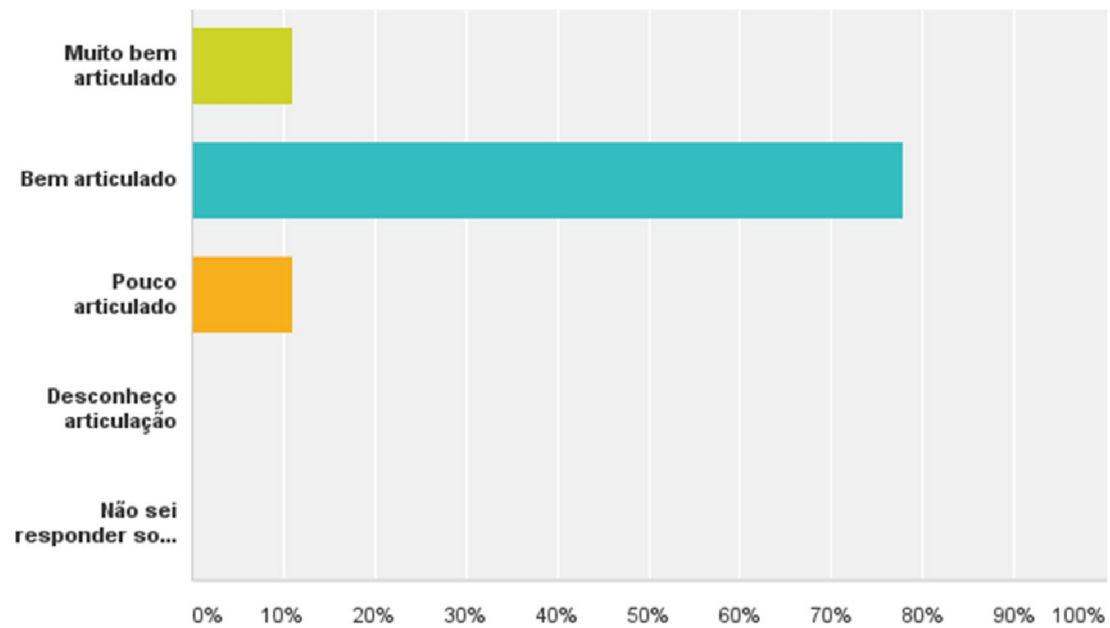
Q13: Informe o quanto você considera que o Curso avaliado está articulado com o Projeto Pedagógico Institucional (dentro do PDI):

Respondidas: 9 Ignoradas: 4

Opções de resposta	Respostas	
Muito bem articulado	11,11%	1
Bem articulado	88,89%	8
Pouco articulado	0,00%	0
Desconheço articulação	0,00%	0
Não sei responder sobre essa questão	0,00%	0
Total		9

Quanto tempo o quanto tempo os professores de curso avaliado estão articulados com as atividades de Avaliação Institucional:

Respondidas: 9 Ignoradas: 4



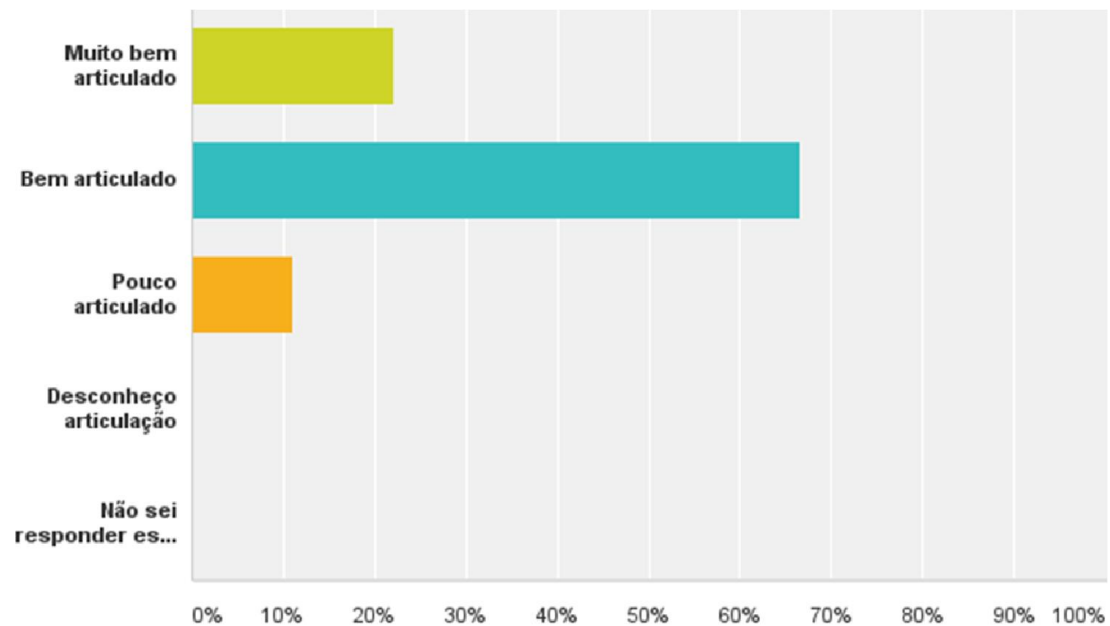
Quanto tempo o quanto tempo os conteúdos de processos de curso avaliado estão articulados com as atividades de Avaliação Institucional:

Respondidas: 9 Ignoradas: 4

Opções de resposta	Respostas
Muito bem articulado	11,11% 1
Bem articulado	77,78% 7
Pouco articulado	11,11% 1
Desconheço articulação	0,00% 0
Não sei responder sobre essa questão	0,00% 0
Total	9

Quanto tempo o quanto tempo os conteúdos do processo do curso avaliado estão articulados com as atividades de Avaliação do Curso:

Respondidas: 9 Ignoradas: 4



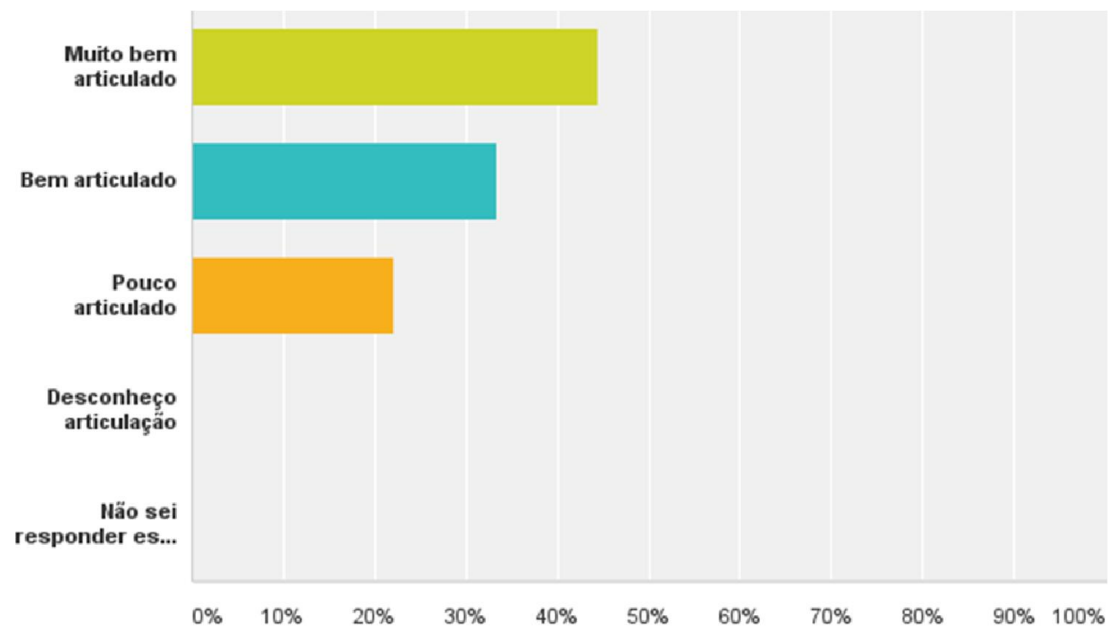
Quanto tempo e quanto tempo você considera os processos de curso avaliado estão articulados com as atividades de Avaliação do Curso:

Respondidas: 9 Ignoradas: 4

Opções de resposta	Respostas	
Muito bem articulado	22,22%	2
Bem articulado	66,67%	6
Pouco articulado	11,11%	1
Desconheço articulação	0,00%	0
Não sei responder essa questão	0,00%	0
Total		9

Avaliado estão articulados com as atividades de Avaliação Pedagógica (aulas e atividades de aprendizagem):

Respondidas: 9 Ignoradas: 4



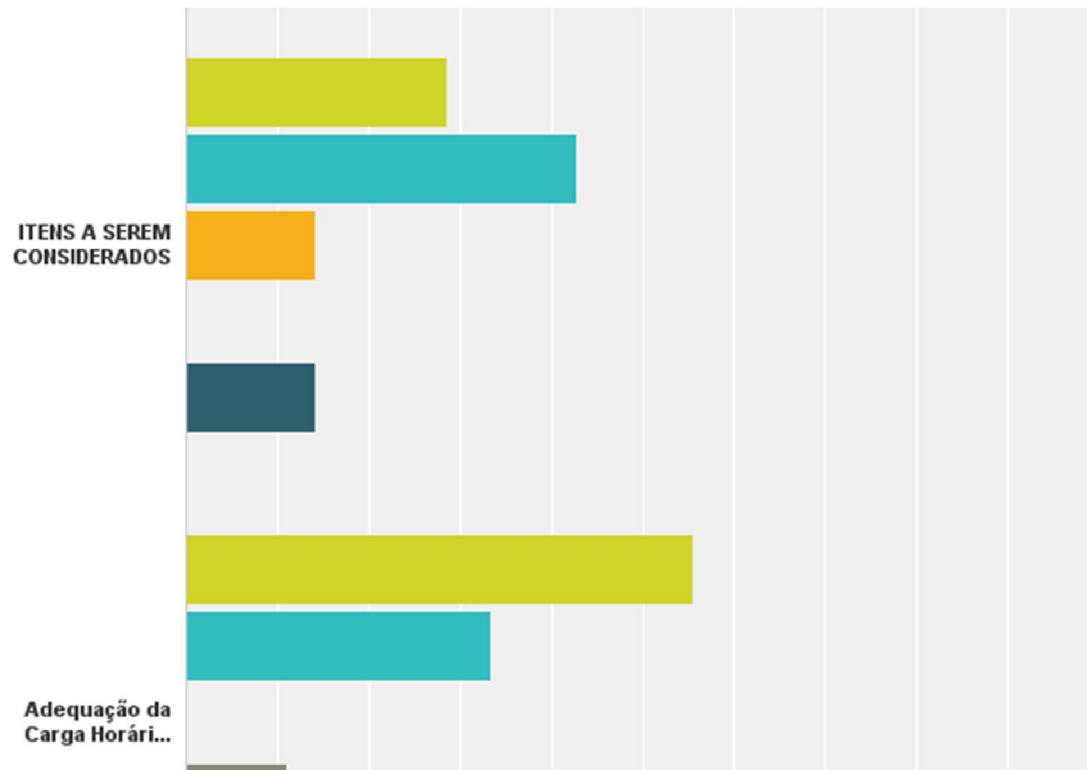
Avaliado estão articulados com as atividades de Avaliação Pedagógica (aulas e atividades de aprendizagem):

Respondidas: 9 Ignoradas: 4

Opções de resposta	Respostas
Muito bem articulado	44,44% 4
Bem articulado	33,33% 3
Pouco articulado	22,22% 2
Desconheço articulação	0,00% 0
Não sei responder essa questão	0,00% 0
Total	9

1. Bem articulada 2. Bem articulada 3. Pouco articulado 4. Desconheço articulação 5. Não sei responder essa questão

Respondidas: 9 Ignoradas: 4



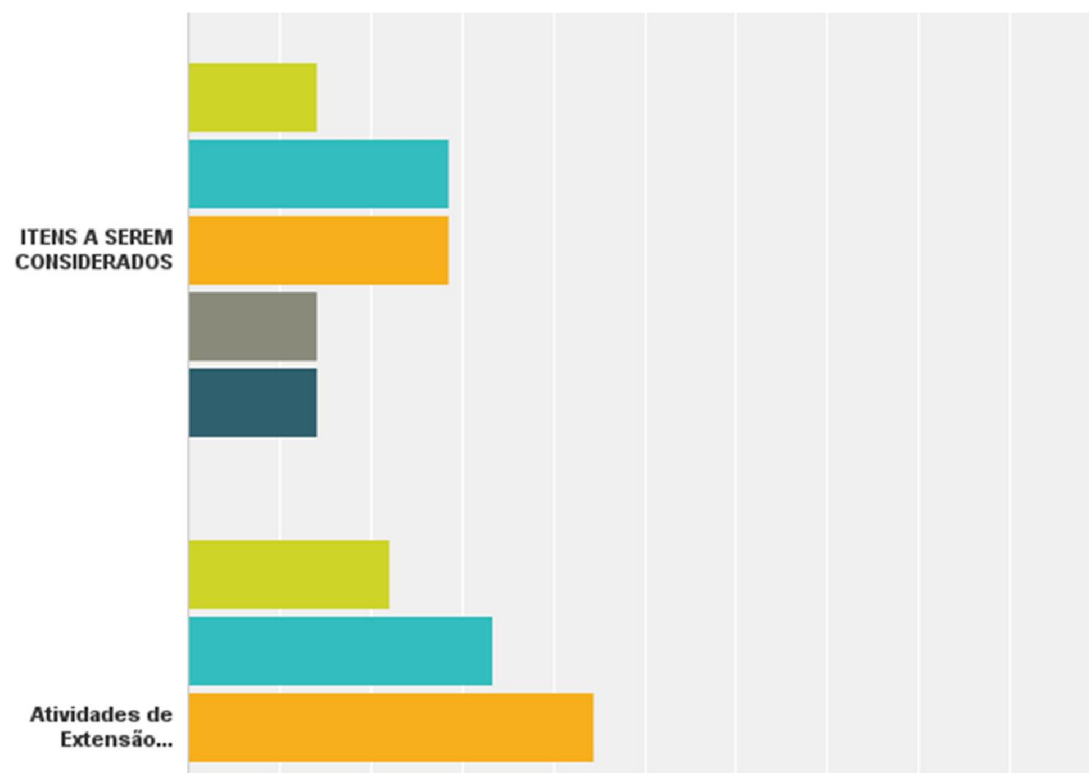
1. Bem articulada 2. Bem articulada 3. Pouco articulado 4. Desconheço articulação 5. Não sei responder essa questão

Respondidas: 9 Ignoradas: 4

	1	2	3	4	5	Total
ITENS A SEREM CONSIDERADOS	28,57% 2	42,86% 3	14,29% 1	0,00% 0	14,29% 1	7
Adequação da Carga Horária das disciplinas	55,56% 5	33,33% 3	0,00% 0	11,11% 1	0,00% 0	9
Abrangência da disciplina em relação à necessidade de aprofundamento	33,33% 3	44,44% 4	11,11% 1	11,11% 1	0,00% 0	9
Coerência dos conteúdos em relação à demanda da formação profissional	44,44% 4	44,44% 4	0,00% 0	11,11% 1	0,00% 0	9
Diversificação dos conteúdos em relação à atualidade temática que são exigidos	33,33% 3	44,44% 4	11,11% 1	11,11% 1	0,00% 0	9
Importância dos conteúdos em razão da formação profissional pretendida	22,22% 2	66,67% 6	11,11% 1	0,00% 0	0,00% 0	9

1. Bem ofertadas 2. Bem ofertadas 3. Pouco ofertadas 4. Nada ofertadas 5. Desconheço se ofertou

Respondidas: 9 Ignoradas: 4



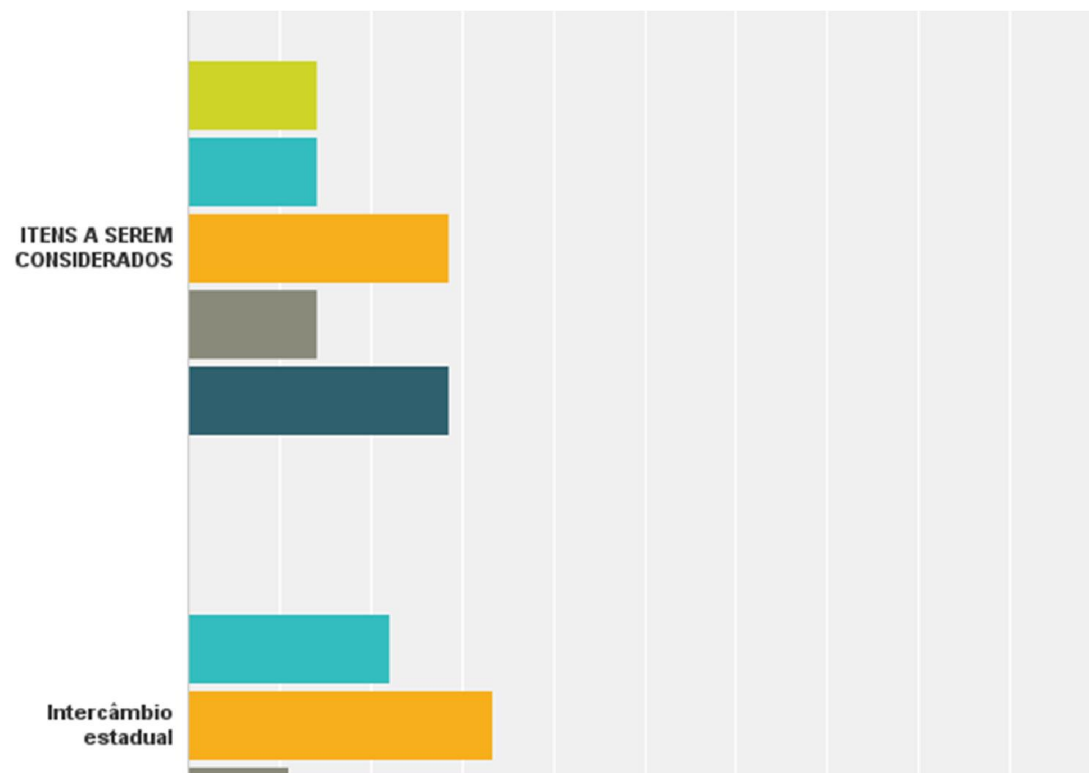
1. Bem ofertadas 2. Bem ofertadas 3. Pouco ofertadas 4. Nada ofertadas 5. Desconheço se ofertou

Respondidas: 9 Ignoradas: 4

	1	2	3	4	5	Total
ITENS A SEREM CONSIDERADOS	14,29% 1	28,57% 2	28,57% 2	14,29% 1	14,29% 1	7
Atividades de Extensão articuladas com o Ensino	22,22% 2	33,33% 3	44,44% 4	0,00% 0	0,00% 0	9
Atividades de Pesquisa articuladas com o Ensino	33,33% 3	33,33% 3	33,33% 3	0,00% 0	0,00% 0	9
Atividades de ensino articuladas com debates relacionadas aos temas das necessidades sociais, econômicas e políticas do Estado de Rondônia, e/ou Regional e/ou do País	11,11% 1	33,33% 3	55,56% 5	0,00% 0	0,00% 0	9
Atividades no Curso articuladas com debates relacionados ao tema de educação ambiental	11,11% 1	44,44% 4	33,33% 3	0,00% 0	11,11% 1	9
Atividades no Curso articuladas com debates relacionados ao tema de direitos humanos	22,22% 2	33,33% 3	44,44% 4	0,00% 0	0,00% 0	9
Atividades no Curso articuladas com debates relacionados aos temas étnico-	11,11% 1	33,33% 3	44,44% 4	11,11% 1	0,00% 0	9

respostas: 1. Muito bem ofertadas 2. Bem ofertadas 3. Pouco ofertadas 4. Nada ofertadas 5. Desconheço se ofertou

Respondidas: 9 Ignoradas: 4



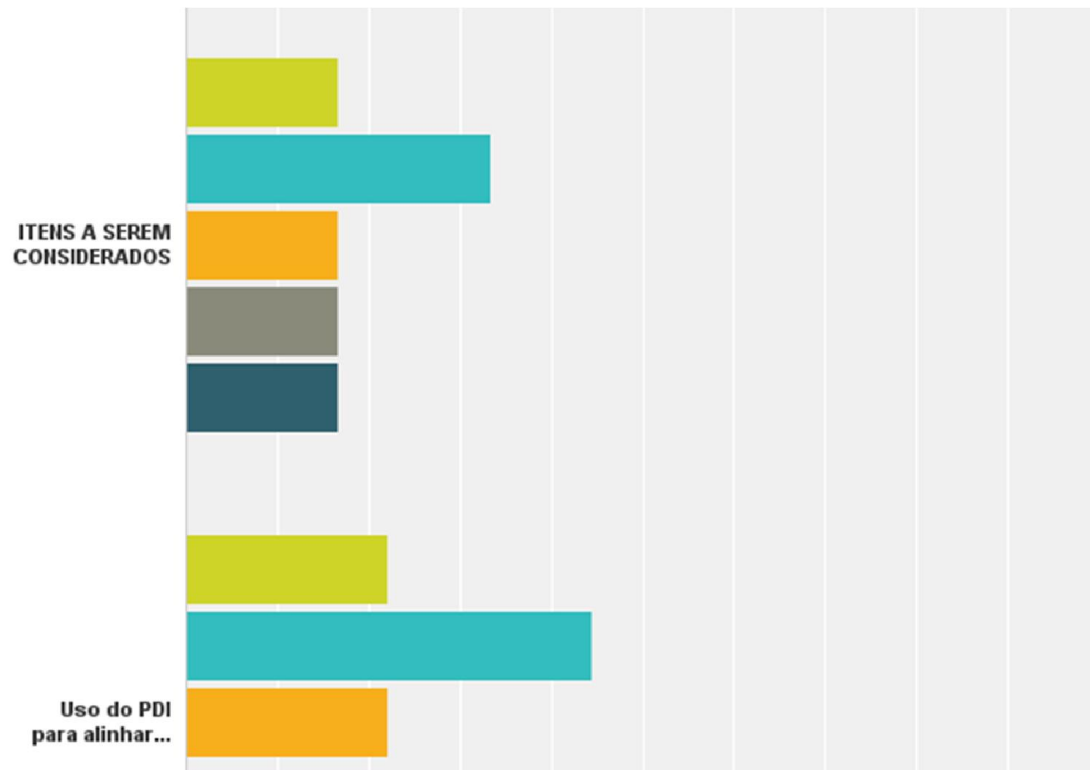
respostas: 1. Muito bem ofertadas 2. Bem ofertadas 3. Pouco ofertadas 4. Nada ofertadas 5. Desconheço se ofertou

Respondidas: 9 Ignoradas: 4

	1	2	3	4	5	Total
ITENS A SEREM CONSIDERADOS	14,29% 1	14,29% 1	28,57% 2	14,29% 1	28,57% 2	7
Intercâmbio estadual	0,00% 0	22,22% 2	33,33% 3	11,11% 1	33,33% 3	9
Intercâmbio nacional	0,00% 0	33,33% 3	22,22% 2	11,11% 1	33,33% 3	9
Intercâmbio regional	11,11% 1	33,33% 3	11,11% 1	22,22% 2	22,22% 2	9
Intercâmbio internacional	0,00% 0	25,00% 2	12,50% 1	25,00% 2	37,50% 3	8
Eventos e atividades diversificadas no Curso	22,22% 2	44,44% 4	22,22% 2	11,11% 1	0,00% 0	9
Oportunidades de conhecer distintos ambientes e processos relacionados a prática profissional e alternativas de formação	11,11% 1	44,44% 4	33,33% 3	11,11% 1	0,00% 0	9

nesto item 4.Desconheço atenção neste item 5.Não sei responder sobre este item

Respondidas: 9 Ignoradas: 4



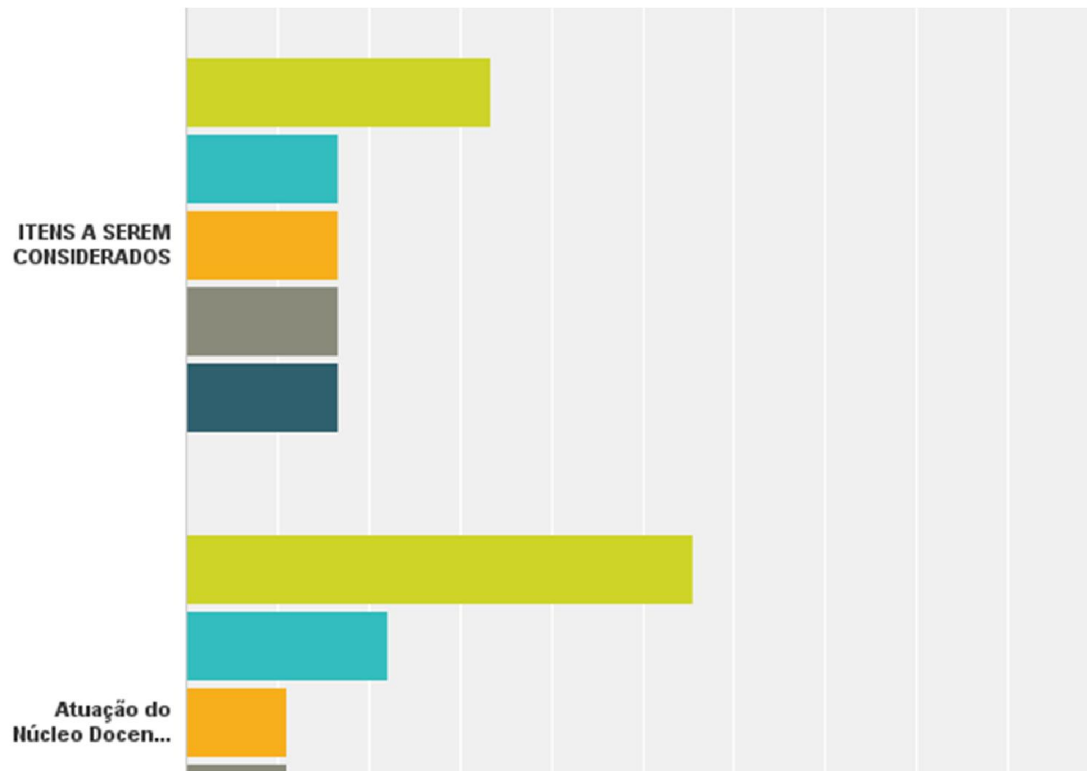
neste item 4.Desconheço atenção neste item 5.Não sei responder sobre este item

Respondidas: 9 Ignoradas: 4

	1	2	3	4	5	Total
ITENS A SEREM CONSIDERADOS	16,67% 1	33,33% 2	16,67% 1	16,67% 1	16,67% 1	6
Uso do PDI para alinhar o Curso à missão e visão da UNIR	22,22% 2	44,44% 4	22,22% 2	0,00% 0	11,11% 1	9
Adequação do espaço físico para necessidades do curso	11,11% 1	44,44% 4	33,33% 3	0,00% 0	11,11% 1	9
Disponibilidade para o uso dos laboratórios Didáticos e/ou de Pesquisa para atividades do Curso (onde couber)	11,11% 1	44,44% 4	22,22% 2	11,11% 1	11,11% 1	9
Espaços de convivência para os estudantes	11,11% 1	33,33% 3	33,33% 3	11,11% 1	11,11% 1	9
Disponibilidade de material e recursos de apoio didático	11,11% 1	44,44% 4	22,22% 2	22,22% 2	0,00% 0	9
Disponibilidade de acesso as tecnologias da comunicação e informação	11,11% 1	44,44% 4	33,33% 3	11,11% 1	0,00% 0	9
Alternativas de uso de Ambientes Virtuais de Aprendizagem (AVA), dentro dos limites permitidos em Lei (até 20% da Carga Horária de cursos presenciais)	11,11% 1	11,11% 1	22,22% 2	33,33% 3	22,22% 2	9

informado 3.Pouco informado 4.Desconheço a informação 5.Não sei responder sobre o item

Respondidas: 9 Ignoradas: 4



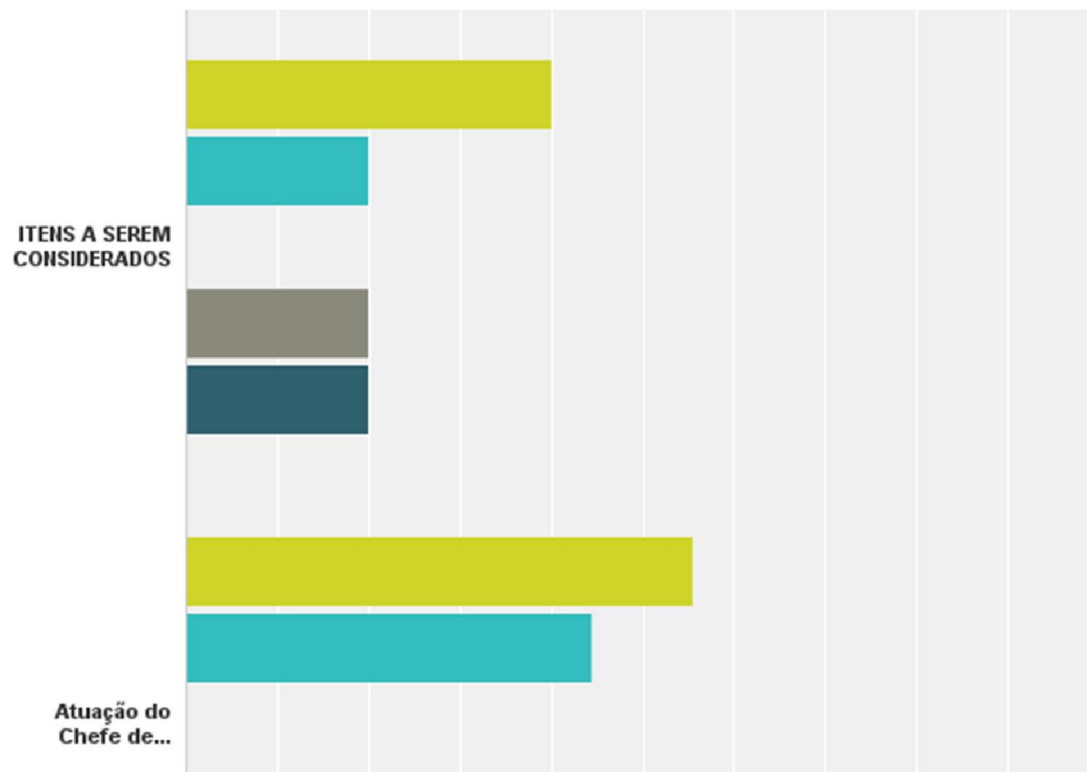
informado 3.Pouco informado 4.Desconheço a informação 5.Não sei responder sobre o item

Respondidas: 9 Ignoradas: 4

	1	2	3	4	5	Total
ITENS A SEREM CONSIDERADOS	33,33% 2	16,67% 1	16,67% 1	16,67% 1	16,67% 1	6
Atuação do Núcleo Docente Estruturante do Curso	55,56% 5	22,22% 2	11,11% 1	11,11% 1	0,00% 0	9
Composição do Colegiado do Departamento responsável pelo Curso	55,56% 5	22,22% 2	22,22% 2	0,00% 0	0,00% 0	9
Acompanhamento das rotinas e agenda da gestão do Curso	55,56% 5	11,11% 1	22,22% 2	11,11% 1	0,00% 0	9
Dados de fluxo, taxa de sucesso do Curso, índices de conclusão	22,22% 2	44,44% 4	22,22% 2	11,11% 1	0,00% 0	9
Acompanhamento dos estudantes que concluíram (egressos)	0,00% 0	33,33% 3	44,44% 4	22,22% 2	0,00% 0	9
Divulgação das decisões de Colegiado de Curso	55,56% 5	0,00% 0	44,44% 4	0,00% 0	0,00% 0	9
Horários de Atendimento ao público	55,56% 5	33,33% 3	0,00% 0	11,11% 1	0,00% 0	9
Disseminação da informação das redes sociais	55,56% 5	11,11% 1	11,11% 1	22,22% 2	0,00% 0	9

respostas: 1. Muito satisfeito 2. Bem satisfeito 3. Pouco satisfeito 4. Nada satisfeito 5. Não sei responder sobre o item

Respondidas: 9 Ignoradas: 4



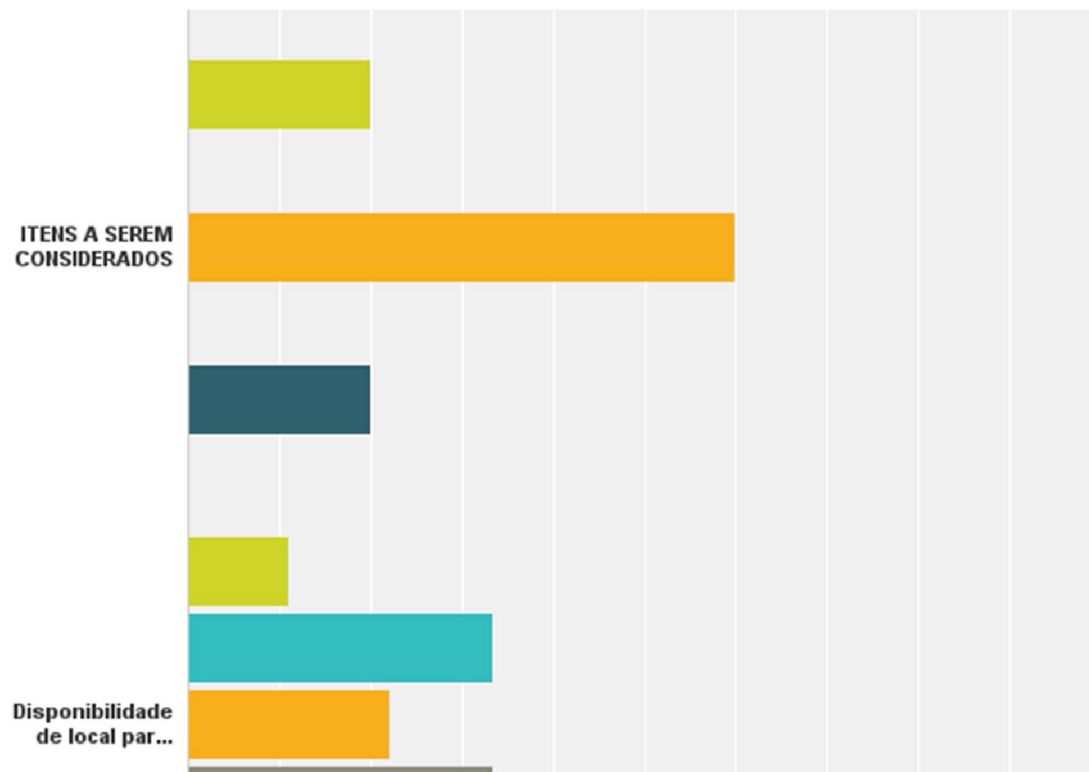
respostas: 1. Muito satisfeito 2. Bem satisfeito 3. Pouco satisfeito 4. Nada satisfeito 5. Não sei responder sobre o item

Respondidas: 9 Ignoradas: 4

	1	2	3	4	5	Total
ITENS A SEREM CONSIDERADOS	40,00% 2	20,00% 1	0,00% 0	20,00% 1	20,00% 1	5
Atuação do Chefe de Departamento responsável pelo Curso	55,56% 5	44,44% 4	0,00% 0	0,00% 0	0,00% 0	9
Atendimento ao público pelo Chefe de Departamento	55,56% 5	44,44% 4	0,00% 0	0,00% 0	0,00% 0	9
Divulgação do Calendário do Curso e atividades	55,56% 5	44,44% 4	0,00% 0	0,00% 0	0,00% 0	9
Disponibilidade dos Programas de Disciplina	44,44% 4	55,56% 5	0,00% 0	0,00% 0	0,00% 0	9
Divulgação das decisões colegiadas no âmbito do curso	44,44% 4	44,44% 4	11,11% 1	0,00% 0	0,00% 0	9
Divulgação dos resultados de avaliação do curso	33,33% 3	55,56% 5	11,11% 1	0,00% 0	0,00% 0	9
Atenção do Núcleo de Apoio Pedagógico (apenas para cursos na área da saúde)	33,33% 2	0,00% 0	16,67% 1	0,00% 0	50,00% 3	6
Responsabilidade do docente pela supervisão da assistência médica (apenas	50,00% 3	0,00% 0	0,00% 0	0,00% 0	50,00% 3	6

item 3.Pouca atenção neste item 4.Desconheço atenção neste item 5.Não sei responder sobre este item

Respondidas: 9 Ignoradas: 4



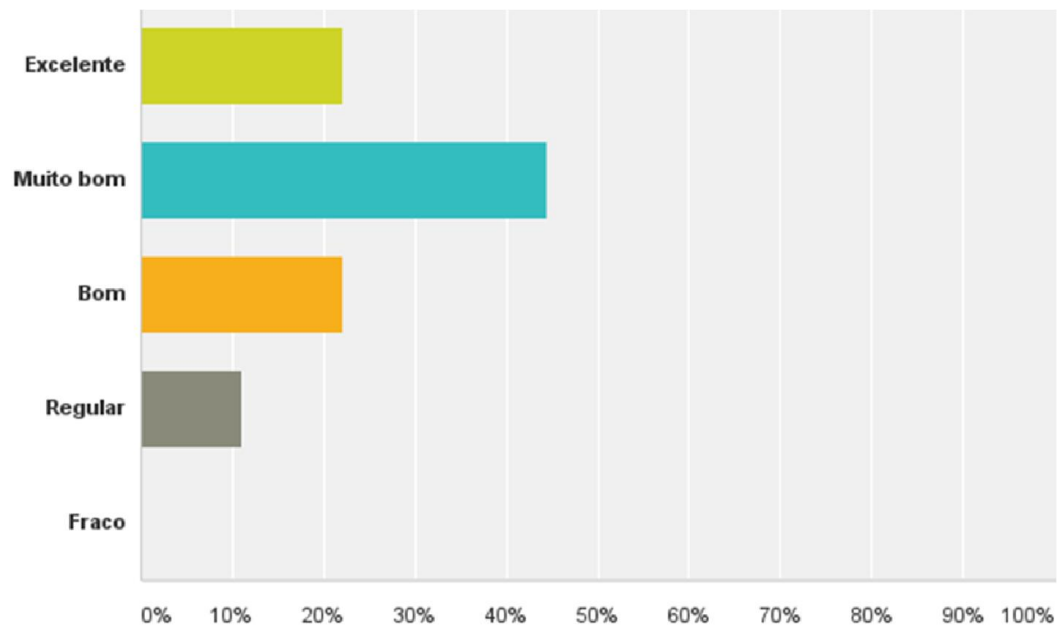
item 3.Pouca atenção neste item 4.Desconheço atenção neste item 5.Não sei responder sobre este item

Respondidas: 9 Ignoradas: 4

	1	2	3	4	5	Total
ITENS A SEREM CONSIDERADOS	20,00% 1	0,00% 0	60,00% 3	0,00% 0	20,00% 1	5
Disponibilidade de local para atendimento dos professores aos estudantes (gabinetes de trabalho)	11,11% 1	33,33% 3	22,22% 2	33,33% 3	0,00% 0	9
Quantidade de pessoal técnico para apoio das atividades do curso	11,11% 1	33,33% 3	22,22% 2	33,33% 3	0,00% 0	9
Condições dos equipamentos disponíveis para as atividades do curso	11,11% 1	33,33% 3	44,44% 4	11,11% 1	0,00% 0	9
Condições de higiene e limpeza dos espaços de trabalho do Curso	33,33% 3	55,56% 5	0,00% 0	11,11% 1	0,00% 0	9
Qualidade de acesso a rede de internet	11,11% 1	22,22% 2	55,56% 5	11,11% 1	0,00% 0	9
Condições de acessibilidades aos diversos ambientes utilizados pelo curso	22,22% 2	55,56% 5	11,11% 1	11,11% 1	0,00% 0	9
Condições para segurança predial	22,22% 2	11,11% 1	66,67% 6	0,00% 0	0,00% 0	9
Condições para segurança patrimonial	11,11%	33,33%	55,56%	0,00%	0,00%	9

Q24: De maneira GERAL, o quanto você considera que está satisfeito com este curso?

Respondidas: 9 Ignoradas: 4



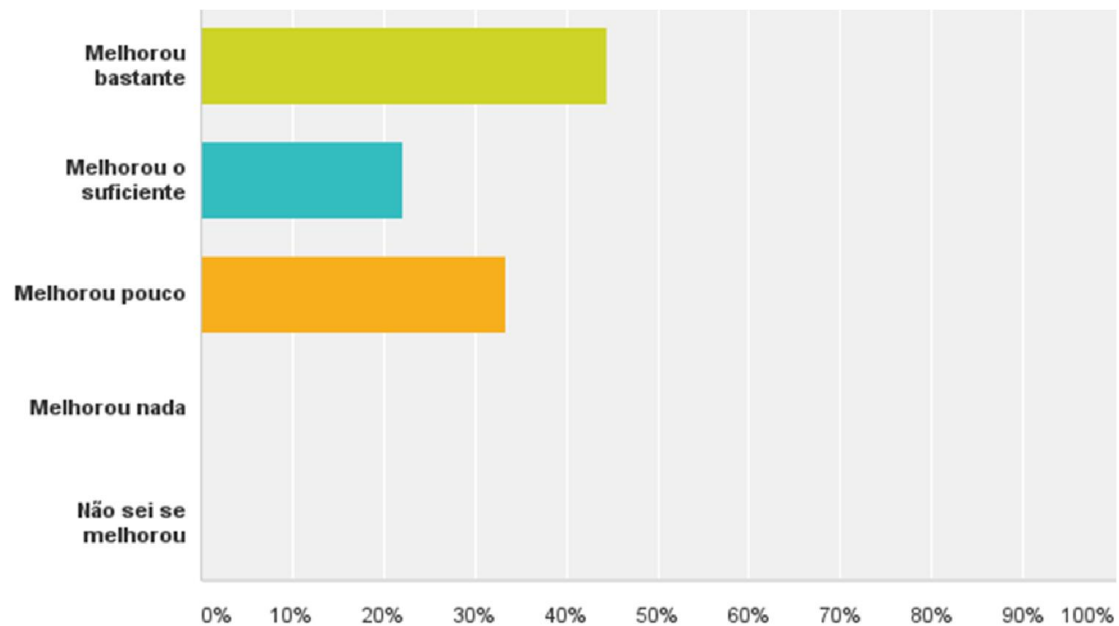
Q24: De maneira GERAL, o quanto você considera que está satisfeito com este curso?

Respondidas: 9 Ignoradas: 4

Opções de resposta	Respostas	
Excelente	22,22%	2
Muito bom	44,44%	4
Bom	22,22%	2
Regular	11,11%	1
Fraco	0,00%	0
Total		9

Q25: Em relação ao período anterior ao que está em avaliação, o quanto você considera que o curso melhorou?

Respondidas: 9 Ignoradas: 4



Q25: Em relação ao período anterior ao que está em avaliação, o quanto você considera que o curso melhorou?

Respondidas: 9 Ignoradas: 4

Opções de resposta	Respostas	
Melhorou bastante	44,44%	4
Melhorou o suficiente	22,22%	2
Melhorou pouco	33,33%	3
Melhorou nada	0,00%	0
Não sei se melhorou	0,00%	0
Total		9