

INSTRUMENTO DE AVALIAÇÃO DE CURSO_PRESENCIAL_P EDAGOGIA (ROLIM DE MOURA)_ALUNO_CPAv

segunda-feira, 19 de dezembro de 2016

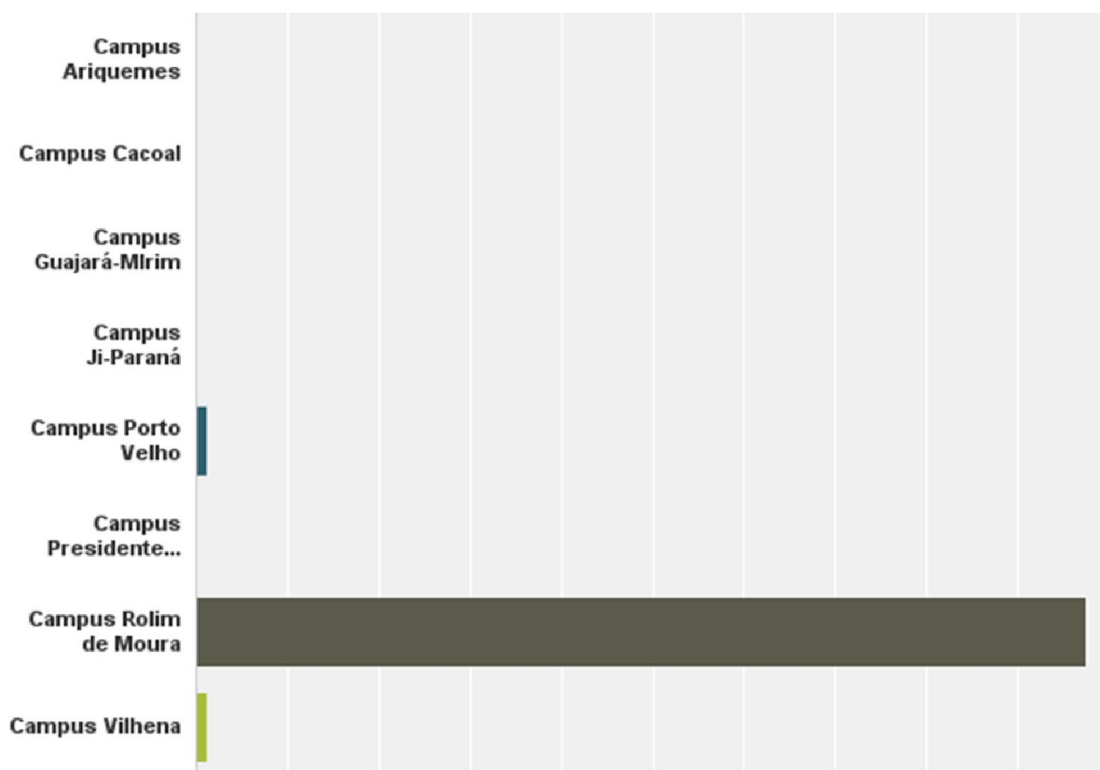
83

Total de respostas

Data da criação: terça-feira, 1 de novembro de
2016
Respostas completas: 61

Q2: Campus:

Respondidas: 83 Ignoradas: 0



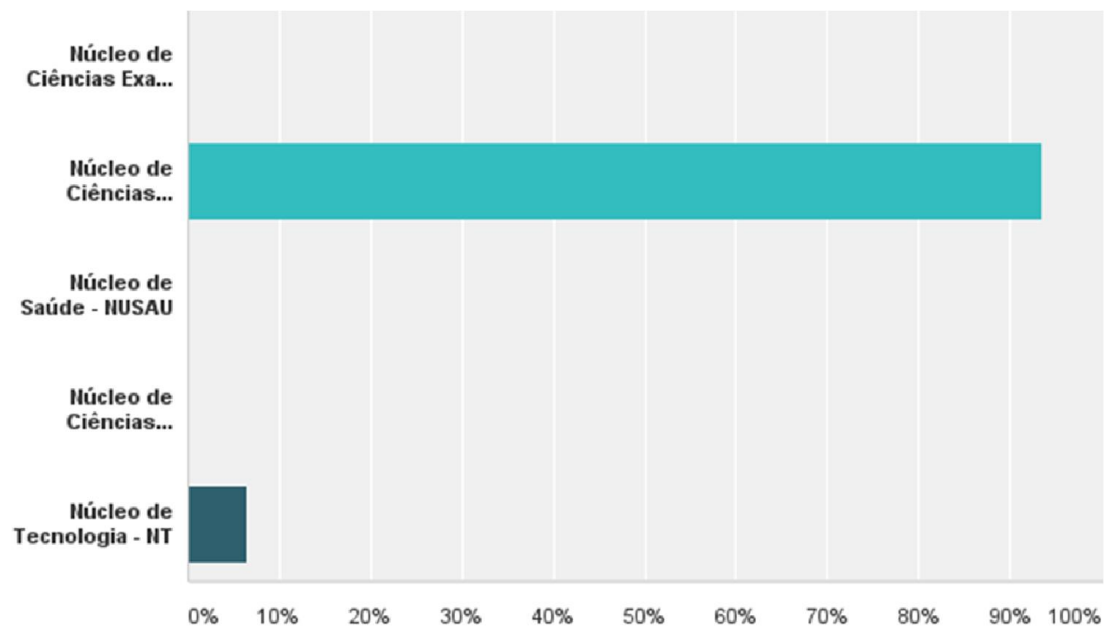
Q2: Campus:

Respondidas: 83 Ignoradas: 0

Opções de resposta	Respostas
Campus Ariquemes	0,00% 0
Campus Cacoal	0,00% 0
Campus Guajará-Mirim	0,00% 0
Campus Ji-Paraná	0,00% 0
Campus Porto Velho	1,20% 1
Campus Presidente Médici	0,00% 0
Campus Rolim de Moura	97,59% 81
Campus Vilhena	1,20% 1
Total	83

Q3: Núcleo (se Porto Velho):

Respondidas: 31 Ignoradas: 52




Q3: Núcleo (se Porto Velho):

Respondidas: 31 Ignoradas: 52

Opções de resposta	Respostas
Núcleo de Ciências Exatas e da Terra - NCET	0,00% 0
Núcleo de Ciências Humanas - NCH	93,55% 29
Núcleo de Saúde - NUSAU	0,00% 0
Núcleo de Ciências Sociais Aplicadas - NUCSA	0,00% 0
Núcleo de Tecnologia - NT	6,45% 2
Total	31

Q4: Departamento Acadêmico:

Respondidas: 83 Ignoradas: 0



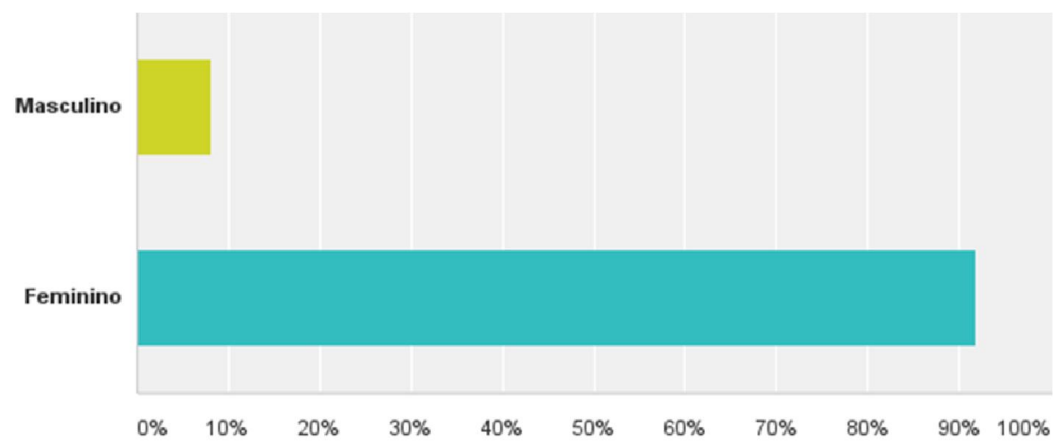
Q4: Departamento Acadêmico:

Respondidas: 83 Ignoradas: 0

Opções de resposta	Respostas	
Departamento de Administração	0,00%	0
Departamento de Agronomia	0,00%	0
Departamento de Arqueologia	0,00%	0
Departamento de Artes	0,00%	0
Departamento de Biblioteconomia	0,00%	0
Departamento de Ciências Biológicas	0,00%	0
Departamento de Ciências Contábeis	0,00%	0
Departamento de Ciências Econômicas	0,00%	0
Departamento de Educação	42,17%	35
Departamento de Ciências Jurídicas	0,00%	0
Departamento de Ciências Sociais	0,00%	0
Departamento de Educação Básica e Intercultural	1,20%	1

Q6: Sexo:

Respondidas: 73 Ignoradas: 10



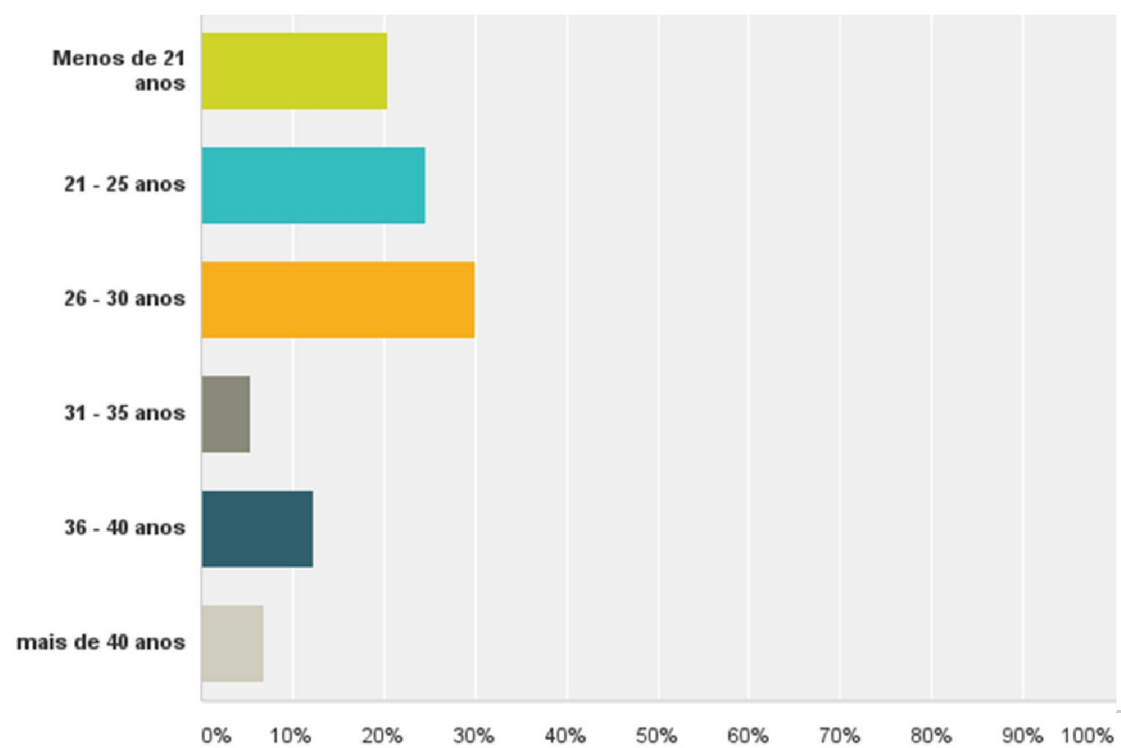
Q6: Sexo:

Respondidas: 73 Ignoradas: 10

Opções de resposta	Respostas	
Masculino	8,22%	6
Feminino	91,78%	67
Total		73

Q7: Sua faixa etária é:

Respondidas: 73 Ignoradas: 10



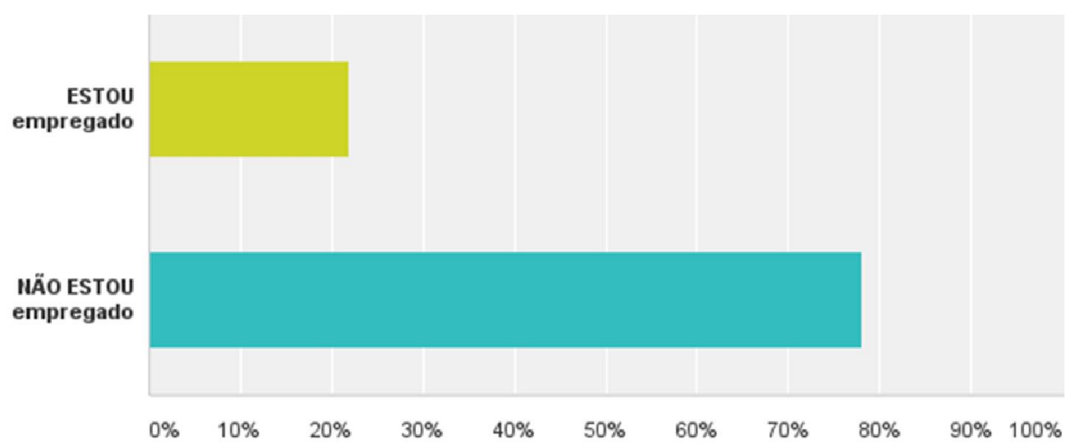
Q7: Sua faixa etária é:

Respondidas: 73 Ignoradas: 10

Opções de resposta	Respostas	
Menos de 21 anos	20,55%	15
21 - 25 anos	24,66%	18
26 - 30 anos	30,14%	22
31 - 35 anos	5,48%	4
36 - 40 anos	12,33%	9
mais de 40 anos	6,85%	5
Total		73

Q8: Qual a sua situação em relação a emprego:

Respondidas: 73 Ignoradas: 10



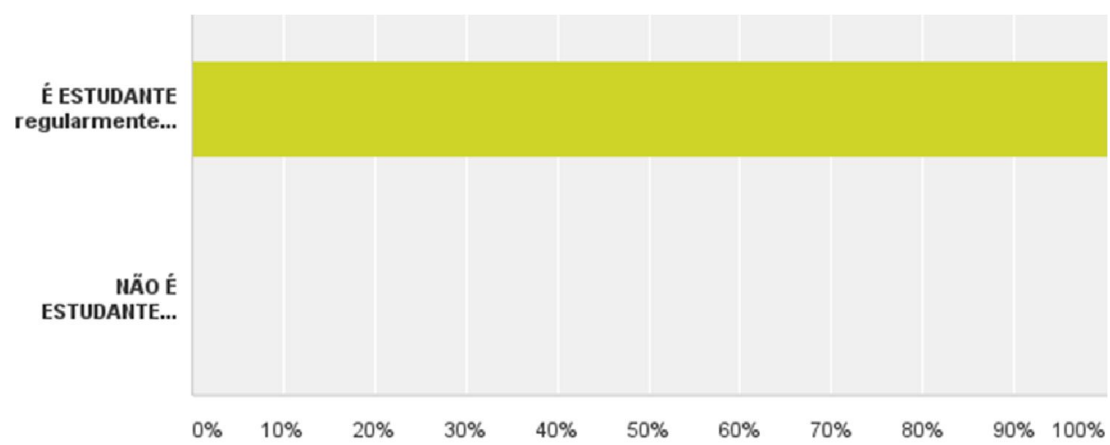
Q8: Qual a sua situação em relação a emprego:

Respondidas: 73 Ignoradas: 10

Opções de resposta	Respostas	
ESTOU empregado	21,92%	16
NÃO ESTOU empregado	78,08%	57
Total		73

Q9: Em relação ao curso avaliado, você:

Respondidas: 73 Ignoradas: 10



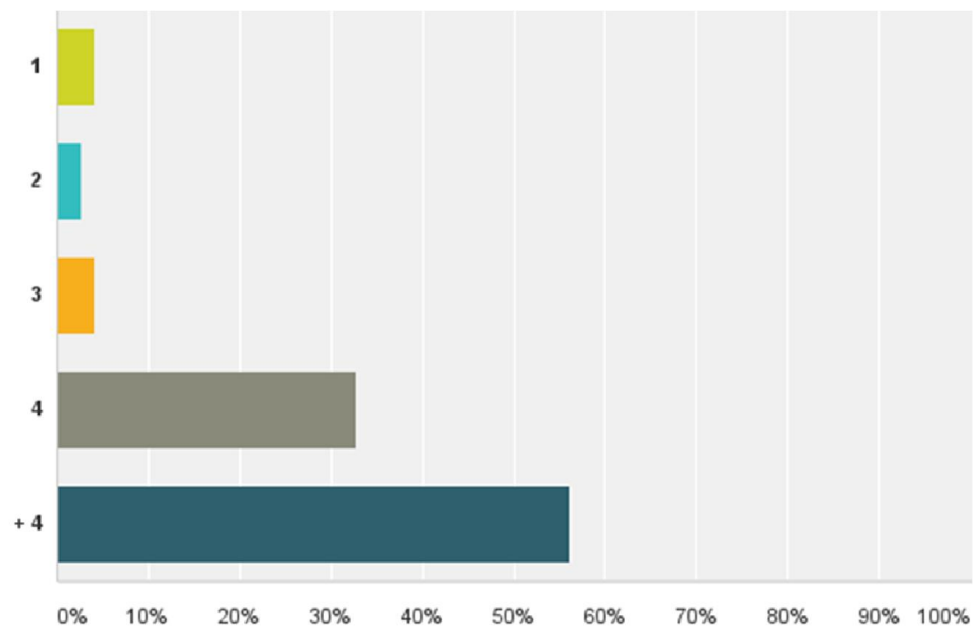
Q9: Em relação ao curso avaliado, você:

Respondidas: 73 Ignoradas: 10

Opções de resposta	Respostas
É ESTUDANTE regularmente matriculado no curso avaliado	100,00% 73
NÃO É ESTUDANTE regularmente matriculado no curso avaliado	0,00% 0
Total	73

Q10: Informe quantas disciplinas você CURSOU neste curso, durante o período em avaliação:

Respondidas: 73 Ignoradas: 10



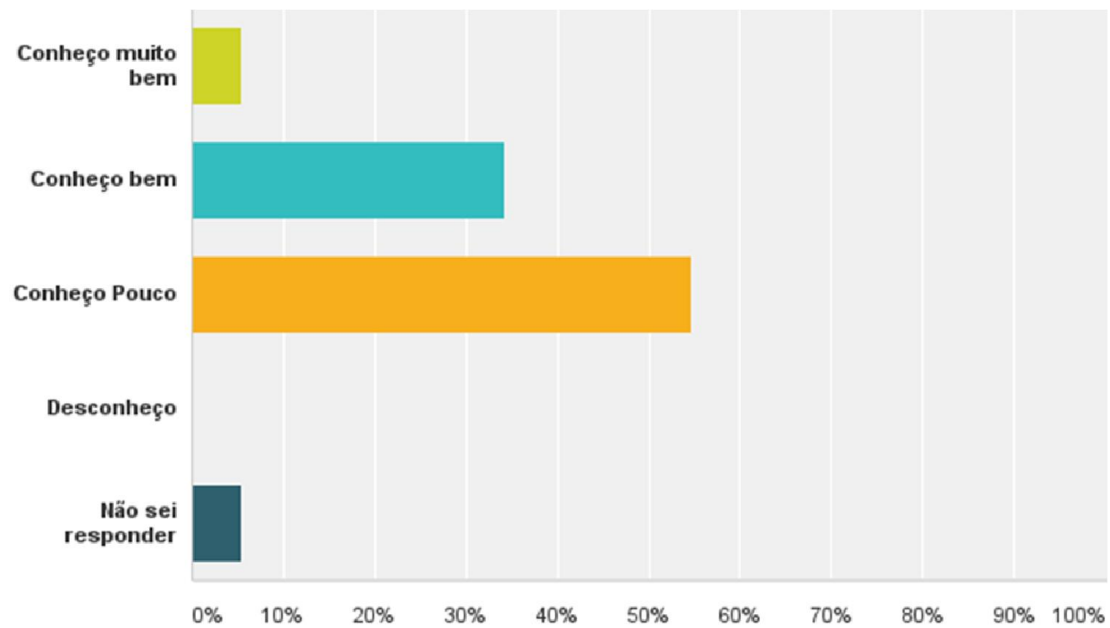
Q10: Informe quantas disciplinas você CURSOU neste curso, durante o período em avaliação:

Respondidas: 73 Ignoradas: 10

Opções de resposta	Respostas	
1	4,11%	3
2	2,74%	2
3	4,11%	3
4	32,88%	24
+ 4	56,16%	41
Total		73

Q11: Identifique o quanto você conhece o projeto Pedagógico do Curso Avaliado:

Respondidas: 73 Ignoradas: 10



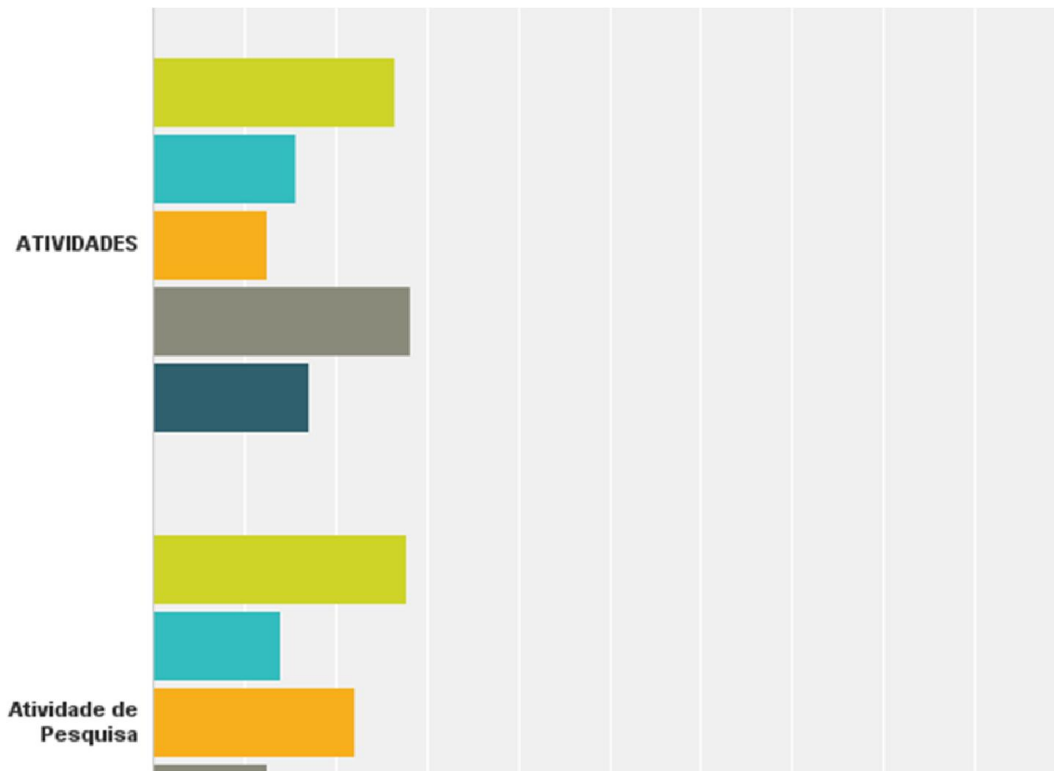
Q11: Identifique o quanto você conhece o projeto Pedagógico do Curso Avaliado:

Respondidas: 73 Ignoradas: 10

Opções de resposta	Respostas	
Conheço muito bem	5,48%	4
Conheço bem	34,25%	25
Conheço Pouco	54,79%	40
Desconheço	0,00%	0
Não sei responder	5,48%	4
Total		73

... (que representa a dedicação de algumas atividades em algumas horas)
Dediquei Tempo). Os números para as escalas representam HORAS.

Respondidas: 73 Ignoradas: 10



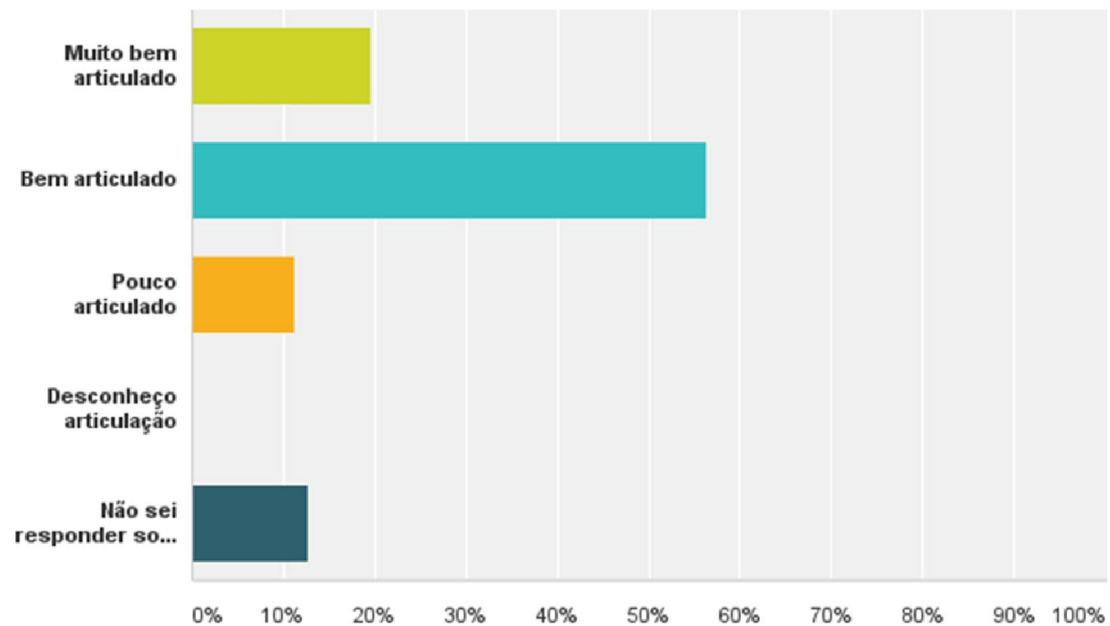
...que se dedicou às seguintes atividades em decorrência da
Dediquei Tempo). Os números para as escalas representam HORAS.

Respondidas: 73 Ignoradas: 10

	Até 10h	10 - 20h	20 - 30h	+ 30h	NDT	Total
ATIVIDADES	26,56% 17	15,63% 10	12,50% 8	28,13% 18	17,19% 11	64
Atividade de Pesquisa	27,78% 20	13,89% 10	22,22% 16	12,50% 9	23,61% 17	72
Atividade de Extensão	26,76% 19	18,31% 13	2,82% 2	12,68% 9	39,44% 28	71
Estudo em grupo	37,50% 27	22,22% 16	16,67% 12	13,89% 10	9,72% 7	72
Estudo individual	20,55% 15	20,55% 15	17,81% 13	32,88% 24	8,22% 6	73
Atividades em Programas da UNIR	34,25% 25	15,07% 11	8,22% 6	6,85% 5	35,62% 26	73
Atividades de representação estudantil na UNIR	26,39% 19	5,56% 4	5,56% 4	1,39% 1	61,11% 44	72
Tempo de trabalho (empregado ou esporádico)	27,78% 20	6,94% 5	2,78% 2	11,11% 8	51,39% 37	72
Representação em órgãos externos pela	15,28%	4,17%	1,39%	4,17%	75,00%	72

Q13: Informe o quanto você considera que o Curso avaliado está articulado com o Plano de Desenvolvimento Institucional (PDI):

Respondidas: 71 Ignoradas: 12



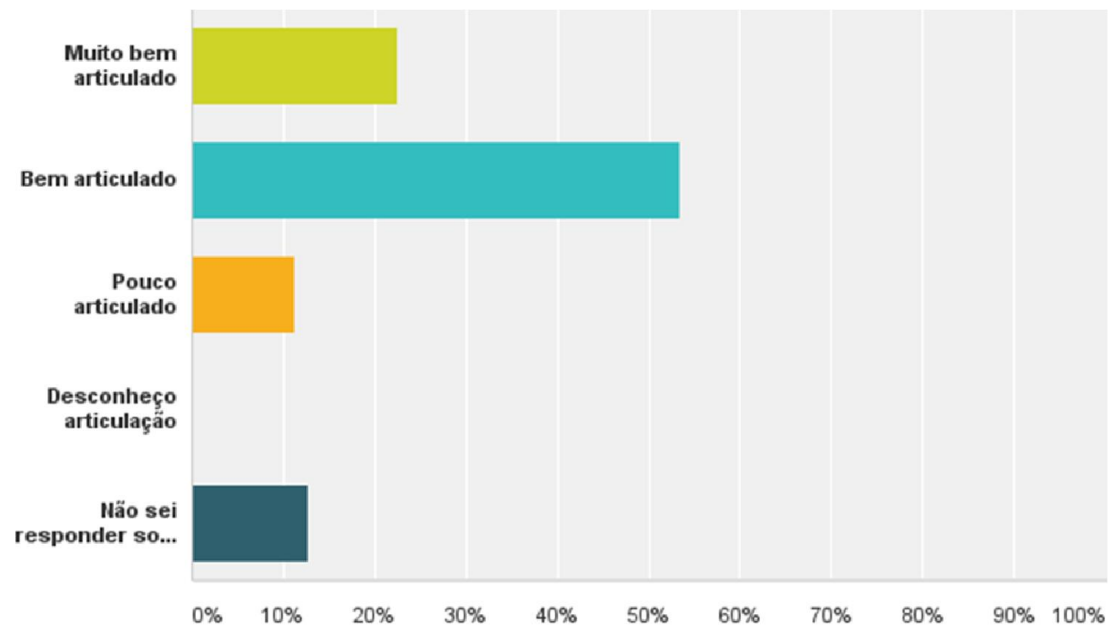
Q13: Informe o quanto você considera que o Curso avaliado está articulado com o Plano de Desenvolvimento Institucional (PDI):

Respondidas: 71 Ignoradas: 12

Opções de resposta	Respostas	
Muito bem articulado	19,72%	14
Bem articulado	56,34%	40
Pouco articulado	11,27%	8
Desconheço articulação	0,00%	0
Não sei responder sobre essa questão	12,68%	9
Total		71

Q14: Informe o quanto você considera que o Curso avaliado está articulado com o Projeto Pedagógico Institucional (dentro do PDI):

Respondidas: 71 Ignoradas: 12



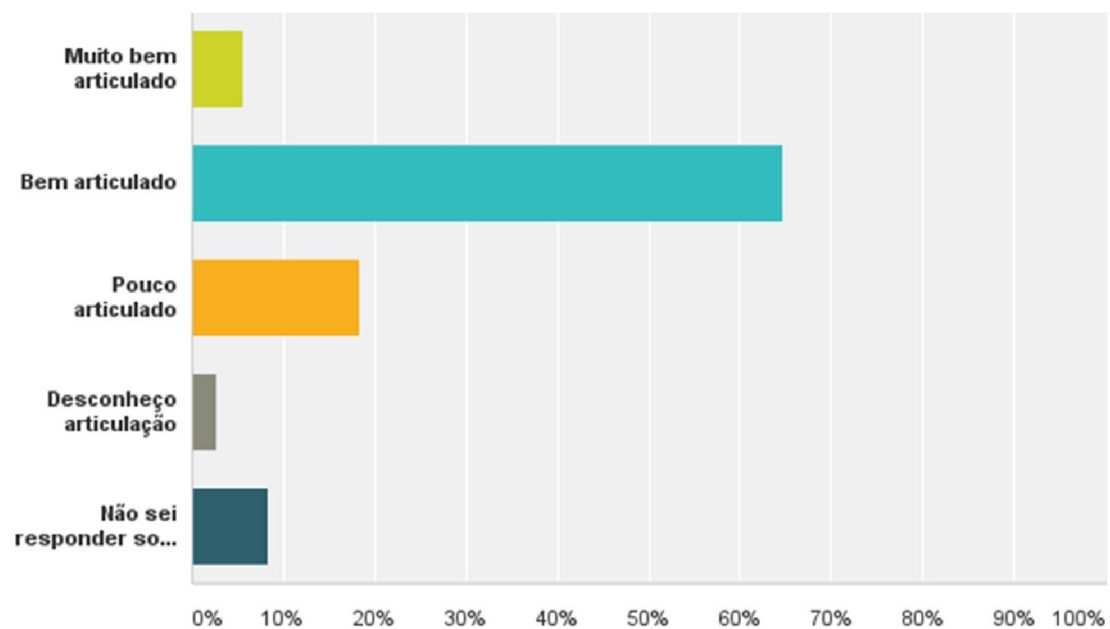
Q14: Informe o quanto você considera que o Curso avaliado está articulado com o Projeto Pedagógico Institucional (dentro do PDI):

Respondidas: 71 Ignoradas: 12

Opções de resposta	Respostas	
Muito bem articulado	22,54%	16
Bem articulado	53,52%	38
Pouco articulado	11,27%	8
Desconheço articulação	0,00%	0
Não sei responder sobre essa questão	12,68%	9
Total		71

Curso avaliado estão articulados com as atividades de AVALIAÇÃO INSTITUCIONAL:

Respondidas: 71 Ignoradas: 12



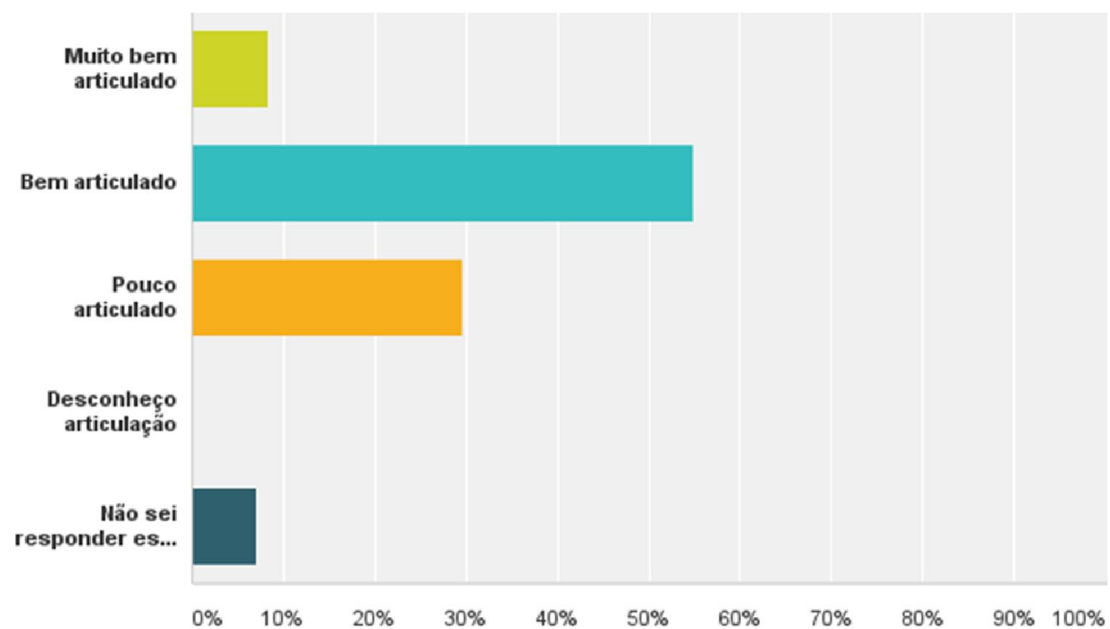
Curso avaliado estão articulados com as atividades de **AVALIAÇÃO INSTITUCIONAL:**

Respondidas: 71 Ignoradas: 12

Opções de resposta	Respostas	
Muito bem articulado	5,63%	4
Bem articulado	64,79%	46
Pouco articulado	18,31%	13
Desconheço articulação	2,82%	2
Não sei responder sobre essa questão	8,45%	6
Total		71

Curso avaliado estão articulados com as atividades de **AVALIAÇÃO DO CURSO:**

Respondidas: 71 Ignoradas: 12



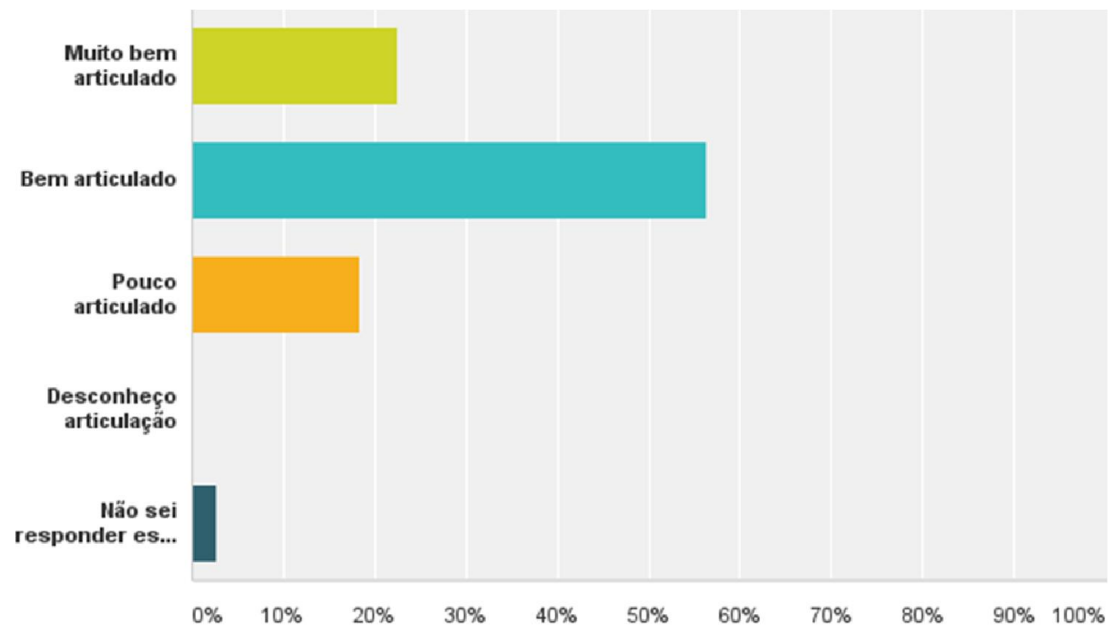
Curso avaliado estão articulados com as atividades de AVALIAÇÃO DO CURSO:

Respondidas: 71 Ignoradas: 12

Opções de resposta	Respostas	
Muito bem articulado	8,45%	6
Bem articulado	54,93%	39
Pouco articulado	29,58%	21
Desconheço articulação	0,00%	0
Não sei responder essa questão	7,04%	5
Total		71

Curso Avaliado estão articulados com as atividades de AVALIAÇÃO PEDAGÓGICA (aulas e atividades de aprendizagem):

Respondidas: 71 Ignoradas: 12



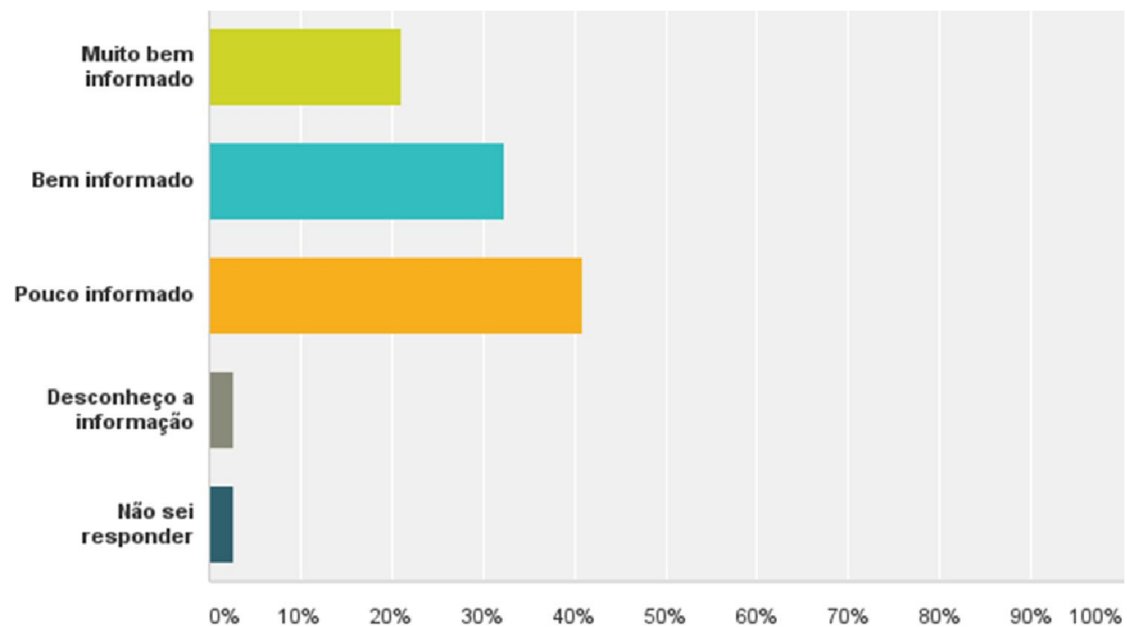
Curso Avaliado estão articulados com as atividades de AVALIAÇÃO PEDAGÓGICA (aulas e atividades de aprendizagem):

Respondidas: 71 Ignoradas: 12

Opções de resposta	Respostas	
Muito bem articulado	22,54%	16
Bem articulado	56,34%	40
Pouco articulado	18,31%	13
Desconheço articulação	0,00%	0
Não sei responder essa questão	2,82%	2
Total		71

Quanto tempo você recebeu para ler e entender as normas e procedimentos para o Trabalho de Conclusão de Curso (TCC):

Respondidas: 71 Ignoradas: 12



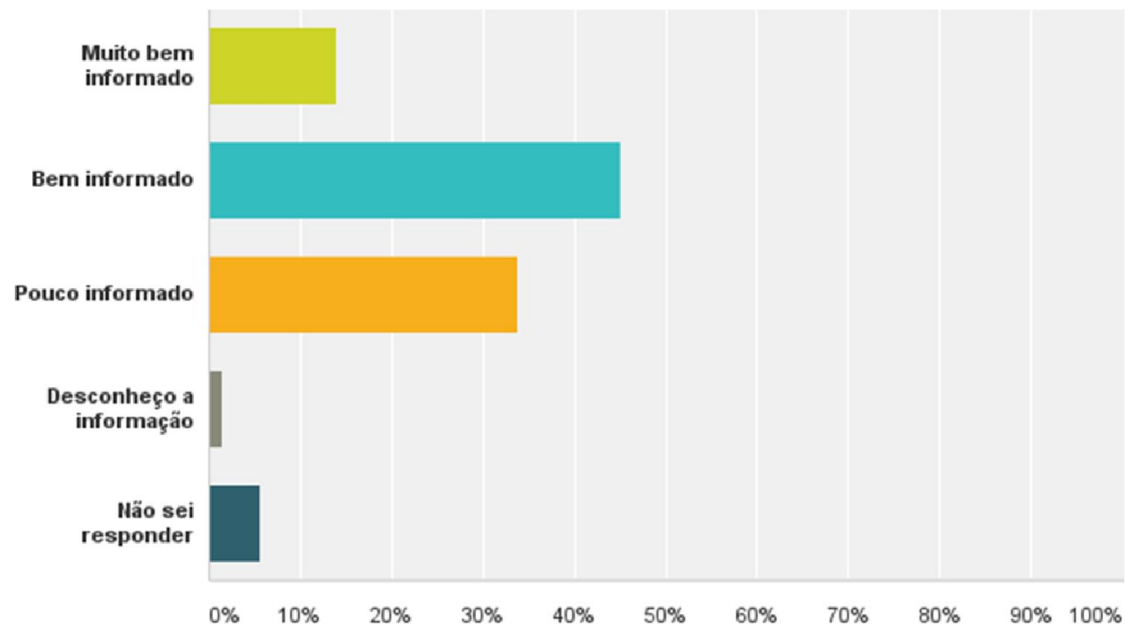
normas e procedimentos para o Trabalho de Conclusão de Curso (TCC):

Respondidas: 71 Ignoradas: 12

Opções de resposta	Respostas
Muito bem informado	21,13% 15
Bem informado	32,39% 23
Pouco informado	40,85% 29
Desconheço a informação	2,82% 2
Não sei responder	2,82% 2
Total	71

normas e procedimentos para realização das ATIVIDADES PRÁTICAS DE FORMAÇÃO relacionadas ao Curso:

Respondidas: 71 Ignoradas: 12



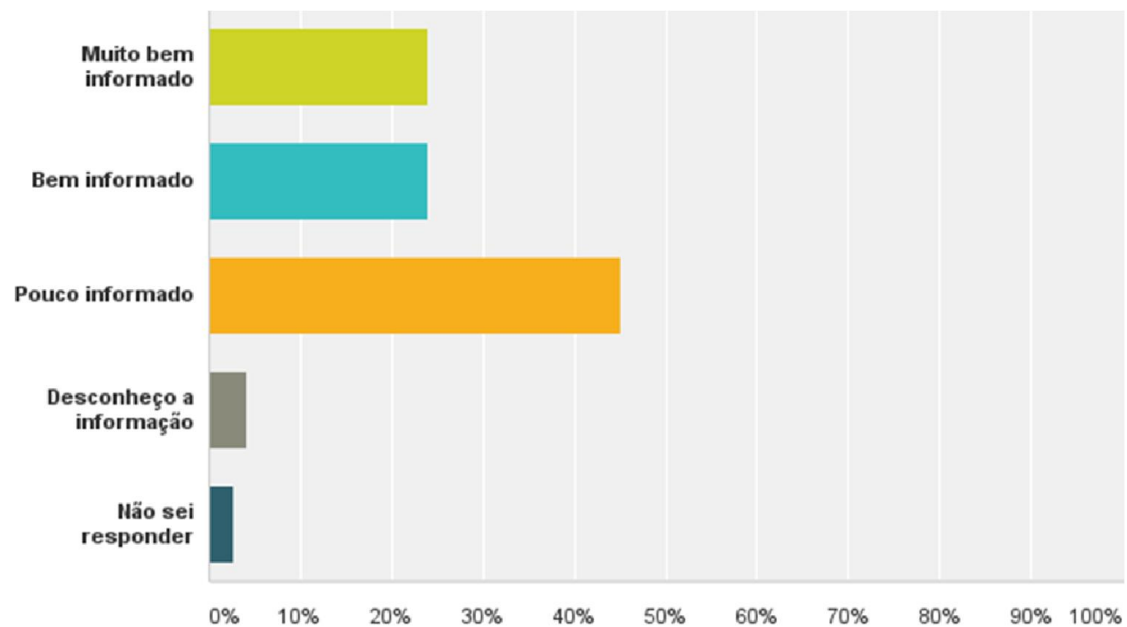
normas e procedimentos para realização das ATIVIDADES PRÁTICAS DE FORMAÇÃO relacionadas ao Curso:

Respondidas: 71 Ignoradas: 12

Opções de resposta	Respostas
Muito bem informado	14,08% 10
Bem informado	45,07% 32
Pouco informado	33,80% 24
Desconheço a informação	1,41% 1
Não sei responder	5,63% 4
Total	71

normas para realização de ESTÁGIO SUPERVISIONADO relacionados ao Curso:

Respondidas: 71 Ignoradas: 12



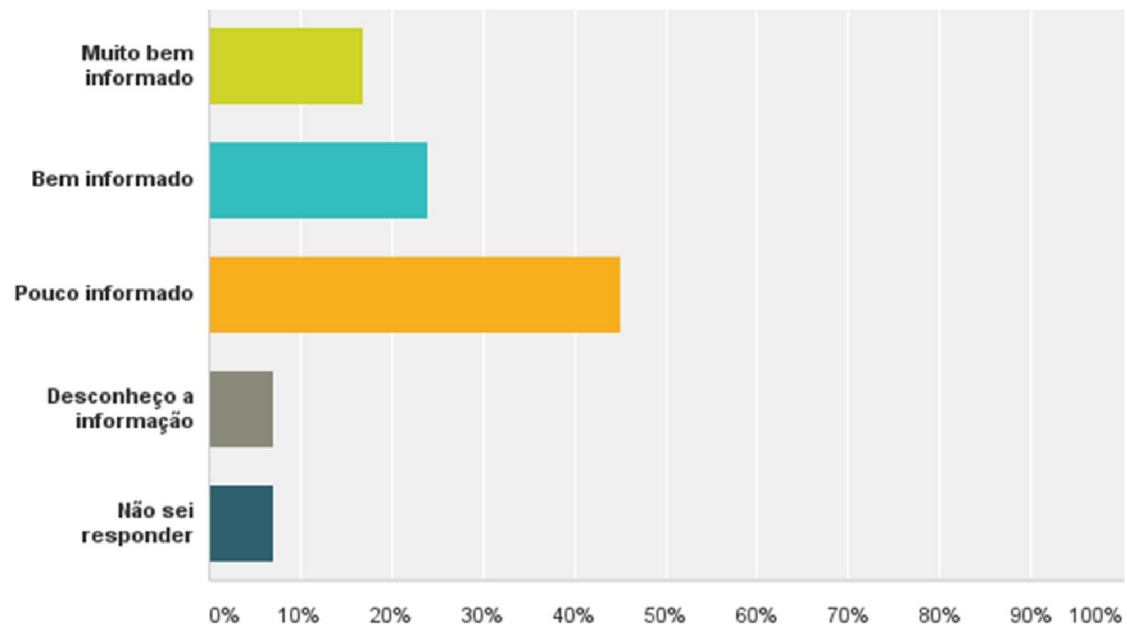
normas para realização de ESTÁGIO SUPERVISIONADO relacionados ao Curso:

Respondidas: 71 Ignoradas: 12

Opções de resposta	Respostas
Muito bem informado	23,94% 17
Bem informado	23,94% 17
Pouco informado	45,07% 32
Desconheço a informação	4,23% 3
Não sei responder	2,82% 2
Total	71

normas para realização de ESTÁGIO PROFISSIONAL relacionados ao Curso:

Respondidas: 71 Ignoradas: 12



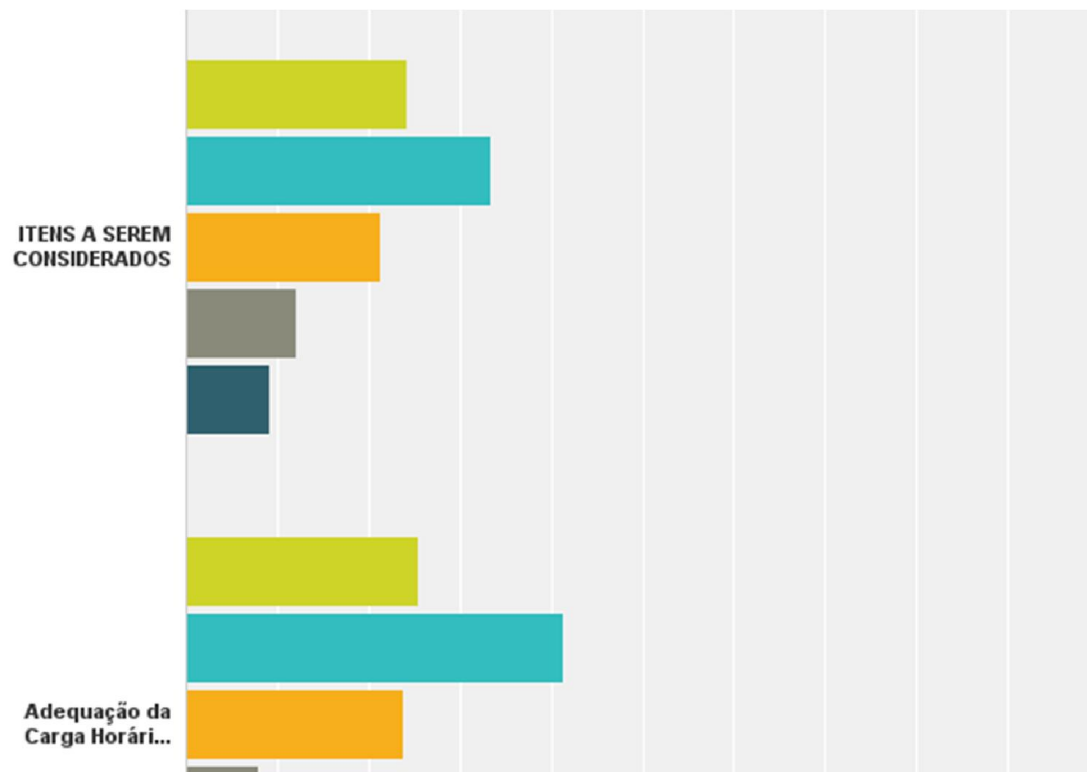
normas para realização de ESTÁGIO PROFISSIONAL relacionados ao Curso:

Respondidas: 71 Ignoradas: 12

Opções de resposta	Respostas
Muito bem informado	16,90% 12
Bem informado	23,94% 17
Pouco informado	45,07% 32
Desconheço a informação	7,04% 5
Não sei responder	7,04% 5
Total	71

3.Pouco desenvolvida essa atividade 4.Desconheço como essa atividade se desenvolve 5.Não sei responder sobre essa atividade

Respondidas: 64 Ignoradas: 19



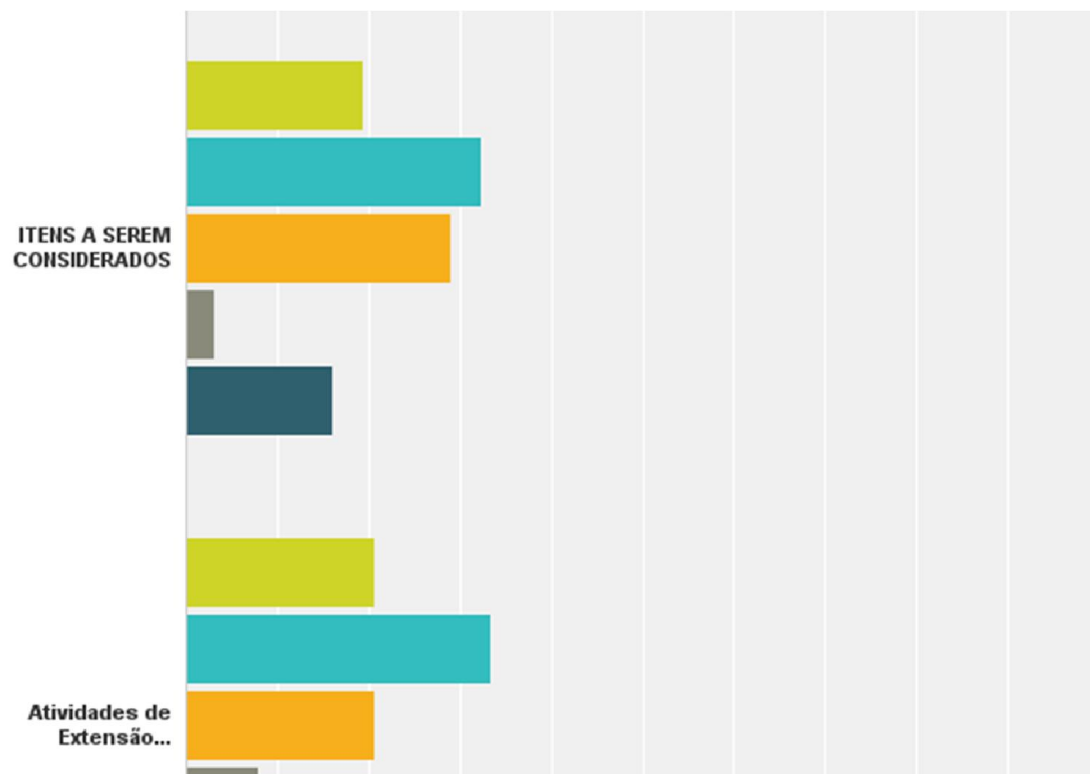
3.Pouco desenvolvida essa atividade 4.Desconheço como essa atividade se desenvolve 5.Não sei responder sobre essa atividade

Respondidas: 64 Ignoradas: 19

	1	2	3	4	5	Total
ITENS A SEREM CONSIDERADOS	24,24% 8	33,33% 11	21,21% 7	12,12% 4	9,09% 3	33
Adequação da Carga Horária das disciplinas	25,40% 16	41,27% 26	23,81% 15	7,94% 5	1,59% 1	63
Abrangência da disciplina em relação à necessidade de aprofundamento	22,58% 14	41,94% 26	27,42% 17	6,45% 4	1,61% 1	62
Coerência dos conteúdos em relação à demanda da formação profissional	35,94% 23	37,50% 24	10,94% 7	14,06% 9	1,56% 1	64
Diversificação dos conteúdos em relação à atualidade temática que são exigidos	31,25% 20	39,06% 25	15,63% 10	12,50% 8	1,56% 1	64
Importância dos conteúdos em razão da formação profissional pretendida	42,19% 27	34,38% 22	14,06% 9	6,25% 4	3,13% 2	64

ofertadas 3.Pouco ofertadas 4.Nada ofertadas 5.Desconheço se ofertou

Respondidas: 64 Ignoradas: 19



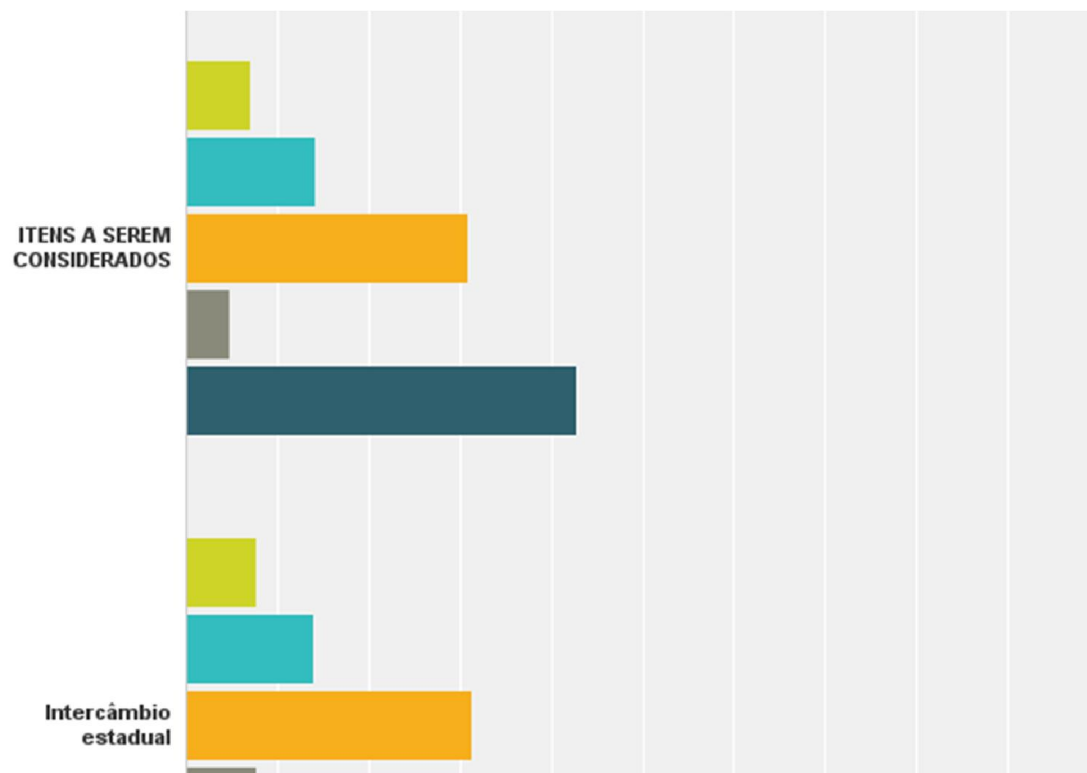
ofertadas 3.Pouco ofertadas 4.Nada ofertadas 5.Desconheço se ofertou

Respondidas: 64 Ignoradas: 19

	1	2	3	4	5	Total
ITENS A SEREM CONSIDERADOS	19,35% 6	32,26% 10	29,03% 9	3,23% 1	16,13% 5	31
Atividades de Extensão articuladas com o Ensino	20,63% 13	33,33% 21	20,63% 13	7,94% 5	17,46% 11	63
Atividades de Pesquisa articuladas com o Ensino	23,81% 15	30,16% 19	25,40% 16	6,35% 4	14,29% 9	63
Atividades de Ensino articuladas com debates relacionadas aos temas das necessidades sociais, econômicas e políticas do Estado de Rondônia, e/ou Regional e/ou do País	20,31% 13	34,38% 22	23,44% 15	3,13% 2	18,75% 12	64
Atividades no Curso articuladas com debates relacionados ao tema de educação ambiental	15,63% 10	26,56% 17	35,94% 23	3,13% 2	18,75% 12	64
Atividades no Curso articuladas com debates relacionados ao tema de direitos humanos	20,63% 13	31,75% 20	28,57% 18	3,17% 2	15,87% 10	63
Atividades no Curso articuladas com debates relacionados aos temas étnico-raciais	20,63% 13	33,33% 21	23,81% 15	7,94% 5	14,29% 9	63
Atividades no Curso articuladas com debates relacionados ao tema de história e cultura afro-brasileira	25,00% 16	26,56% 17	28,13% 18	3,13% 2	17,19% 11	64

respostas: 1. Muito bem ofertadas 2. Bem ofertadas 3. Pouco ofertadas 4. Nada ofertadas 5. Desconheço se ofertou

Respondidas: 64 Ignoradas: 19



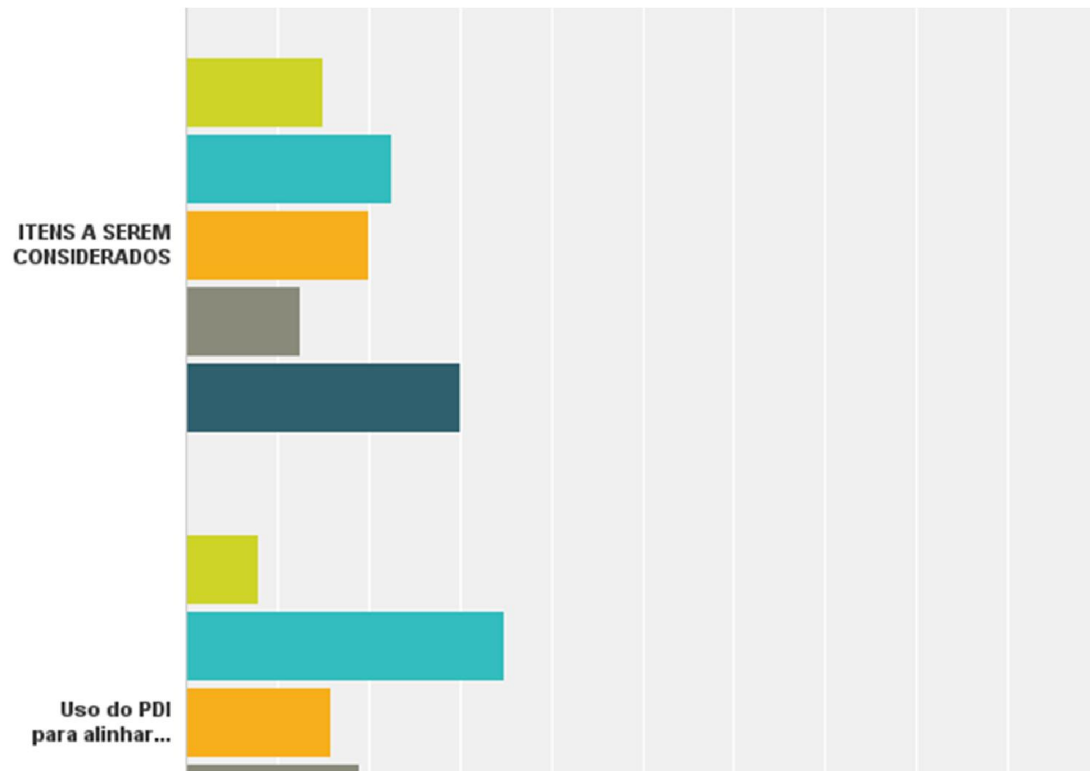
respostas: 1. Muito bem ofertadas 2. Bem ofertadas 3. Pouco ofertadas 4. Nada ofertadas 5. Desconheço se ofertou

Respondidas: 64 Ignoradas: 19

	1	2	3	4	5	Total
ITENS A SEREM CONSIDERADOS	7,14% 3	14,29% 6	30,95% 13	4,76% 2	42,86% 18	42
Intercâmbio estadual	7,81% 5	14,06% 9	31,25% 20	7,81% 5	39,06% 25	64
Intercâmbio nacional	7,81% 5	14,06% 9	31,25% 20	7,81% 5	39,06% 25	64
Intercâmbio regional	7,81% 5	23,44% 15	25,00% 16	10,94% 7	32,81% 21	64
Intercâmbio internacional	5,00% 3	11,67% 7	28,33% 17	10,00% 6	45,00% 27	60
Eventos e atividades diversificadas no Curso	18,75% 12	26,56% 17	21,88% 14	10,94% 7	21,88% 14	64
Oportunidades de conhecer distintos ambientes e processos relacionados a prática profissional e alternativas de formação	14,06% 9	26,56% 17	18,75% 12	6,25% 4	34,38% 22	64

mensagens recebidas em cada mensagem neste item 4.Desconheço atenção neste item 5.Não sei responder sobre este item

Respondidas: 64 Ignoradas: 19



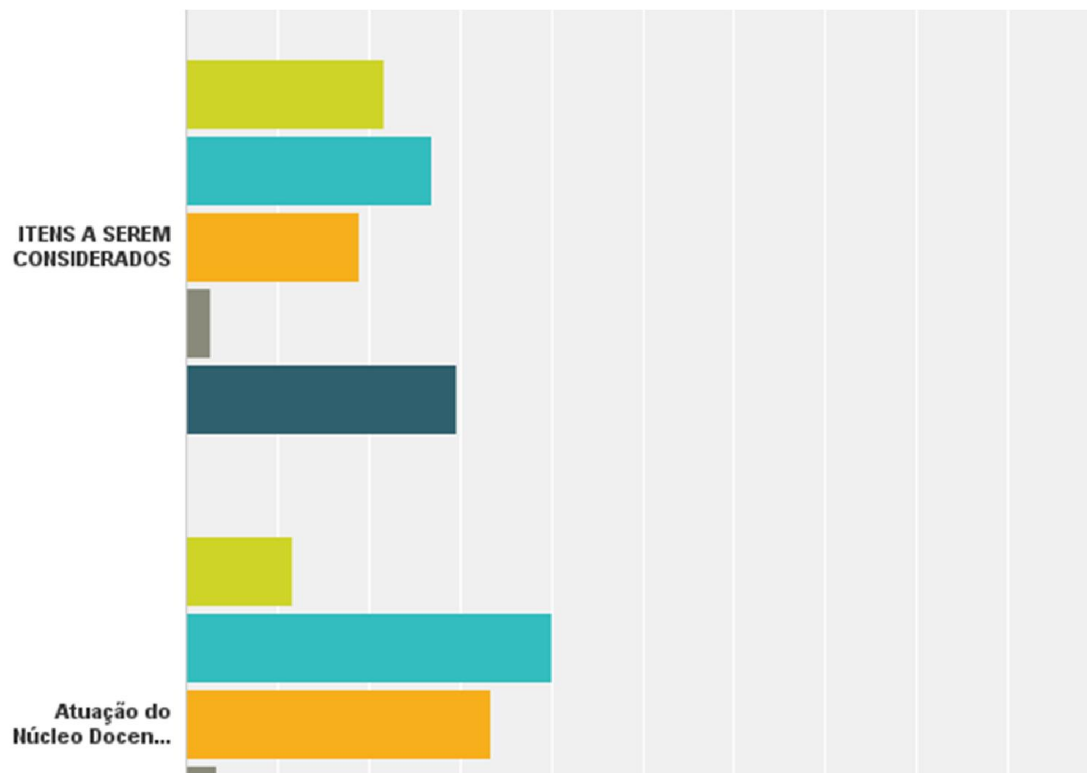
neste item 4.Desconheço atenção neste item 5.Não sei responder sobre este item

Respondidas: 64 Ignoradas: 19

	1	2	3	4	5	Total
ITENS A SEREM CONSIDERADOS	15,00% 6	22,50% 9	20,00% 8	12,50% 5	30,00% 12	40
Uso do PDI para alinhar o Curso à missão e visão da UNIR	7,94% 5	34,92% 22	15,87% 10	19,05% 12	22,22% 14	63
Adequação do espaço físico para necessidades do curso	4,76% 3	38,10% 24	26,98% 17	14,29% 9	15,87% 10	63
Disponibilidade para o uso dos laboratórios Didáticos e/ou de Pesquisa para atividades do Curso (onde couber)	4,76% 3	41,27% 26	26,98% 17	11,11% 7	15,87% 10	63
Espaços de convivência para os estudantes	12,50% 8	34,38% 22	25,00% 16	15,63% 10	12,50% 8	64
Disponibilidade de material e recursos de apoio didático	9,52% 6	28,57% 18	39,68% 25	9,52% 6	12,70% 8	63
Disponibilidade de acesso as tecnologias da comunicação e informação	11,29% 7	33,87% 21	35,48% 22	4,84% 3	14,52% 9	62
Alternativas de uso de Ambientes Virtuais de Aprendizagem (AVA), dentro dos limites permitidos em Lei (até 20% da Carga Horária de curso presencial)	7,81% 5	31,25% 20	23,44% 15	14,06% 9	23,44% 15	64

informado 3.Pouco informado 4.Desconheço a informação 5.Não sei responder sobre o item

Respondidas: 61 Ignoradas: 22



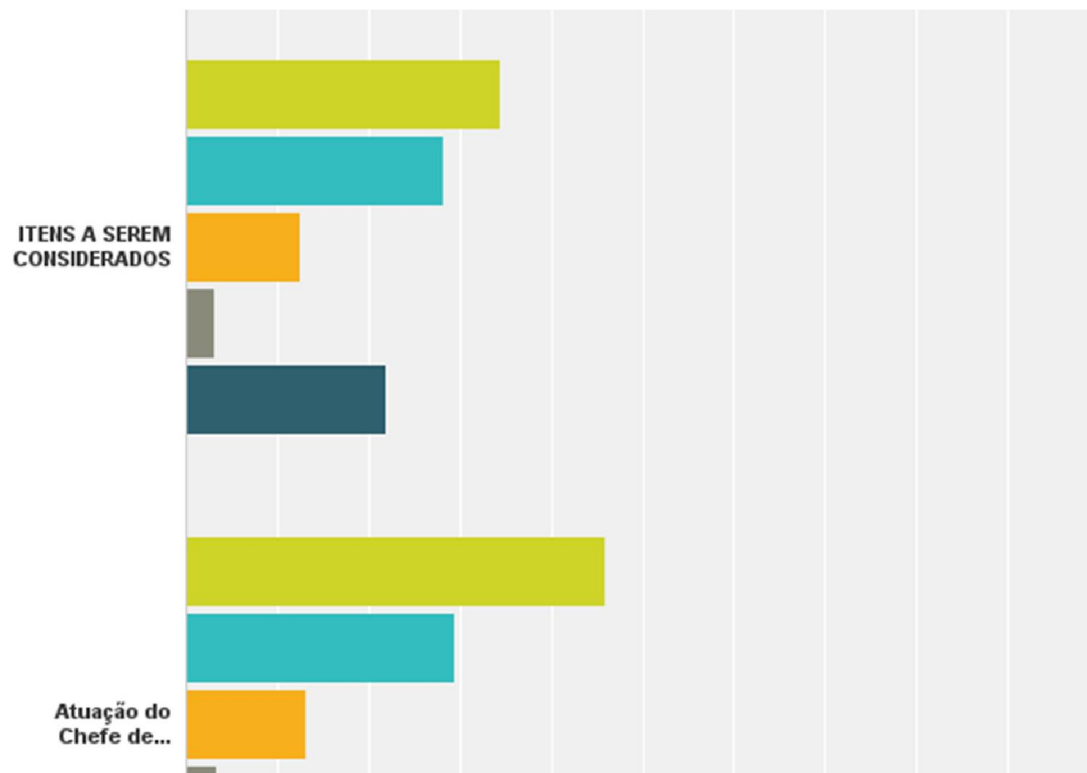
informado 3.Pouco informado 4.Desconheço a informação 5.Não sei responder sobre o item

Respondidas: 61 Ignoradas: 22

	1	2	3	4	5	Total
ITENS A SEREM CONSIDERADOS	21,62% 8	27,03% 10	18,92% 7	2,70% 1	29,73% 11	37
Atuação do Núcleo Docente Estruturante do Curso	11,67% 7	40,00% 24	33,33% 20	3,33% 2	11,67% 7	60
Composição do Núcleo Docente Estruturante do Curso	16,67% 10	38,33% 23	26,67% 16	6,67% 4	11,67% 7	60
Composição do Colegiado do Departamento responsável pelo Curso	21,31% 13	39,34% 24	24,59% 15	3,28% 2	11,48% 7	61
Atuação do Colegiado do Departamento responsável pelo Curso	14,75% 9	40,98% 25	29,51% 18	3,28% 2	11,48% 7	61
Acompanhamento das rotinas e agenda da gestão do Curso	14,75% 9	37,70% 23	29,51% 18	6,56% 4	11,48% 7	61
Dados de fluxo, taxa de sucesso do Curso, índices de conclusão	10,00% 6	25,00% 15	35,00% 21	10,00% 6	20,00% 12	60
Acompanhamento dos estudantes que concluíram (egressos)	6,56% 4	18,03% 11	36,07% 22	11,48% 7	27,87% 17	61
Divulgação das decisões de Colegiado de Curso	11,86% 7	38,98% 23	27,12% 16	5,08% 3	16,95% 10	59

respostas: 1. Muito satisfeito 2. Bem satisfeito 3. Pouco satisfeito 4. Nada satisfeito 5. Não sei responder sobre o item

Respondidas: 61 Ignoradas: 22



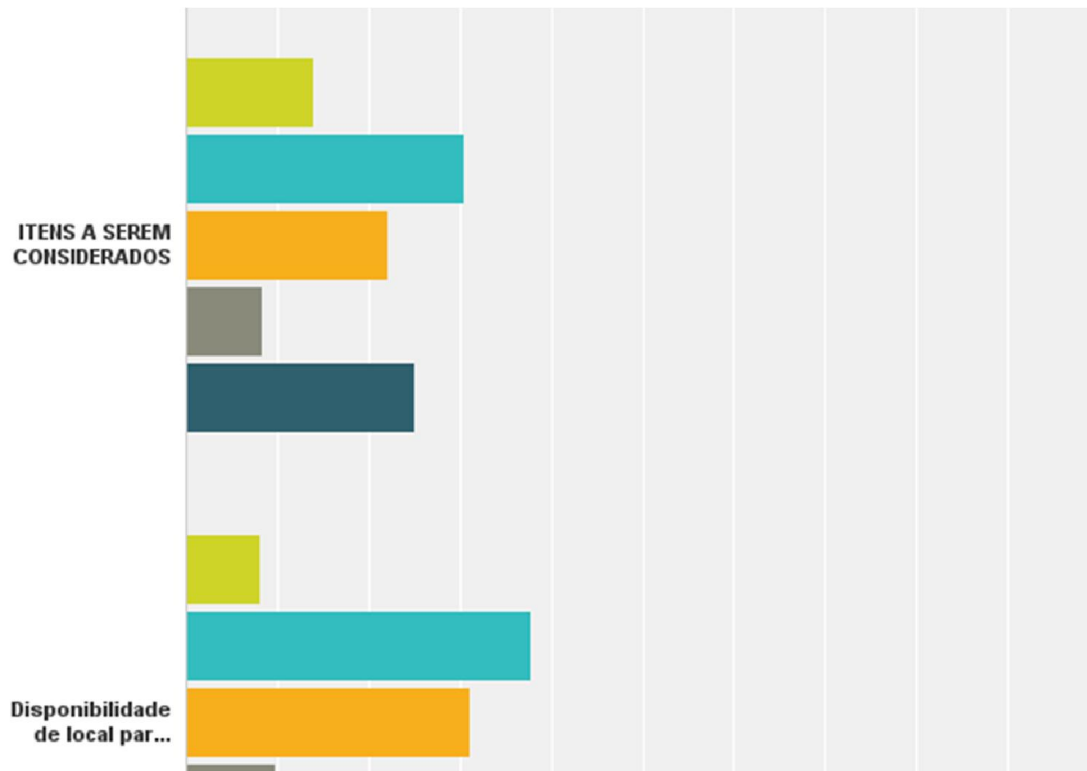
respostas: 1. Muito satisfeito 2. Bem satisfeito 3. Pouco satisfeito 4. Nada satisfeito 5. Não sei responder sobre o item

Respondidas: 61 Ignoradas: 22

	1	2	3	4	5	Total
ITENS A SEREM CONSIDERADOS	34,38% 11	28,13% 9	12,50% 4	3,13% 1	21,88% 7	32
Atuação do Chefe de Departamento responsável pelo Curso	45,90% 28	29,51% 18	13,11% 8	3,28% 2	8,20% 5	61
Atendimento ao público pelo Chefe de Departamento	38,33% 23	36,67% 22	11,67% 7	5,00% 3	8,33% 5	60
Divulgação do Calendário do Curso e atividades	25,00% 15	51,67% 31	11,67% 7	5,00% 3	6,67% 4	60
Disponibilidade dos Programas de Disciplina	23,33% 14	46,67% 28	16,67% 10	3,33% 2	10,00% 6	60
Divulgação das decisões colegiadas no âmbito do curso	21,67% 13	36,67% 22	23,33% 14	1,67% 1	16,67% 10	60
Divulgação dos resultados de avaliação do curso	14,75% 9	47,54% 29	16,39% 10	3,28% 2	18,03% 11	61
Atenção do Núcleo de Apoio Pedagógico (apenas para cursos na área da saúde)	9,84% 6	16,39% 10	14,75% 9	3,28% 2	55,74% 34	61
Responsabilidade do docente pela supervisão da assistência médica (apenas para curso de	11,48% 7	16,39% 10	11,48% 7	4,92% 3	55,74% 34	61

item 3.Pouca atenção neste item 4.Desconheço atenção neste item 5.Não sei responder sobre este item

Respondidas: 61 Ignoradas: 22



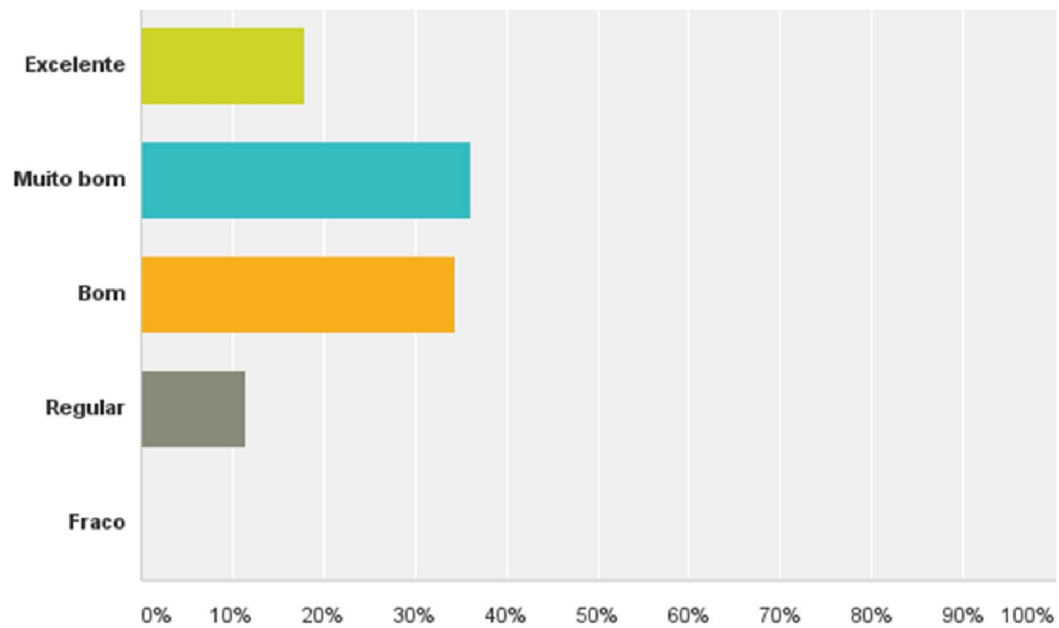
item 3.Pouca atenção neste item 4.Desconheço atenção neste item 5.Não sei responder sobre este item

Respondidas: 61 Ignoradas: 22

	1	2	3	4	5	Total
ITENS A SEREM CONSIDERADOS	13,89% 5	30,56% 11	22,22% 8	8,33% 3	25,00% 9	36
Disponibilidade de local para atendimento dos professores aos estudantes (gabinetes de trabalho)	8,20% 5	37,70% 23	31,15% 19	9,84% 6	13,11% 8	61
Quantidade de pessoal técnico para apoio das atividades do curso	9,84% 6	45,90% 28	16,39% 10	9,84% 6	18,03% 11	61
Condições dos equipamentos disponíveis para as atividades do curso	8,33% 5	26,67% 16	41,67% 25	11,67% 7	11,67% 7	60
Condições de higiene e limpeza dos espaços de trabalho do Curso	8,20% 5	60,66% 37	18,03% 11	8,20% 5	4,92% 3	61
Qualidade de acesso a rede de internet	3,28% 2	14,75% 9	54,10% 33	16,39% 10	11,48% 7	61
Condições de acessibilidades aos diversos ambientes utilizados pelo curso	8,20% 5	45,90% 28	27,87% 17	9,84% 6	8,20% 5	61
Condições para segurança predial	6,67% 4	36,67% 22	35,00% 21	10,00% 6	11,67% 7	60
Condições para segurança patrimonial	4,92%	39,34%	37,70%	6,56%	11,48%	61

Q33: De maneira GERAL, o quanto você considera que está satisfeito com este curso?

Respondidas: 61 Ignoradas: 22



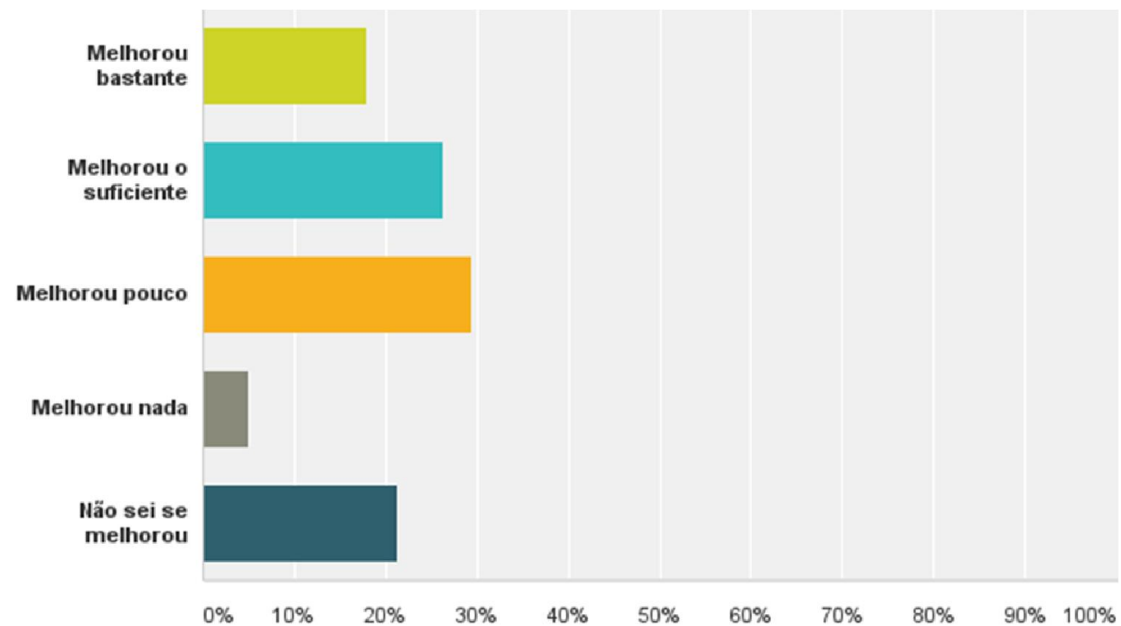
Q33: De maneira GERAL, o quanto você considera que está satisfeito com este curso?

Respondidas: 61 Ignoradas: 22

Opções de resposta	Respostas	
Excelente	18,03%	11
Muito bom	36,07%	22
Bom	34,43%	21
Regular	11,48%	7
Fraco	0,00%	0
Total		61

Q34: Em relação ao período anterior ao que está em avaliação, o quanto você considera que o curso melhorou?

Respondidas: 61 Ignoradas: 22



Q34: Em relação ao período anterior ao que está em avaliação, o quanto você considera que o curso melhorou?

Respondidas: 61 Ignoradas: 22

Opções de resposta	Respostas	
Melhorou bastante	18,03%	11
Melhorou o suficiente	26,23%	16
Melhorou pouco	29,51%	18
Melhorou nada	4,92%	3
Não sei se melhorou	21,31%	13
Total		61